

## PROPOSTA

À

PREFEITURA MUNICIPAL DE SÃO JOSÉ DE PIRANHAS - PB

PROCESSO ADMINISTRATIVO Nº 210805TP0005

TOMADA DE PREÇOS Nº. 005/2021

MODALIDADE: TOMADA DE PREÇOS

TIPO: MENOR PREÇO GLOBAL POR LOTE

OBJETO: CONTRATAÇÃO DE EMPRESA ESPECIALIZADA, CUJO CRITÉRIO DE SELEÇÃO DA PROPOSTA MAIS VANTAJOSA SERÁ A DE MENOR PREÇO GLOBAL POR LOTE, PARA EXECUÇÃO DOS SERVIÇOS DE IMPLANTAÇÃO DE PAVIMENTAÇÃO EM PARALELEPÍEDOS EM DIVERSAS LOCALIDADES NA ZONA URBANA DO MUNICÍPIO DE SÃO JOSÉ DE PIRANHAS-PB.

01. A empresa: **PJF ALMEIDA CONSTRUÇÕES E SERVIÇOS EIRELI - EPP**, estabelecida à RUA: BOA VENTURA ROCHA, nº 08, 1º ANDAR, telefone nº (83) 9 9987-9850, inscrita no CNPJ sob o nº **13.777.403/0001-93**, Inscrição Estadual nº **16.185.010-3**, Inscrição Municipal nº **11513**, pelo presente propõe executar o objeto desta licitação, em estrito cumprimento ao previsto no edital da licitação em epígrafe, lote 01 valor de **R\$ 750.071,49 (Setecentos e cinquenta mil setenta e um reais e quarenta e nove centavos)**, lote 02 valor de **R\$ 689.491,47 (Seiscentos e oitenta e nove mil quatrocentos e noventa e um reais e quarenta e sete centavos)** Lote 03 valor de **R\$ 324.565,33 (Trezentos e vinte e quatro mil quinhentos e sessenta e cinco reais e trinta e três centavos)**, VALOR GLOBAL referente aos lotes 01 + 02 + 03 de **R\$ 1.764.128,29 (Um setecentos e sessenta e quatro mil cento e vinte e oito reais e vinte e nove centavos)**;

02. PRAZO DE EXECUÇÃO DOS SERVIÇOS (Lote 01): 04 (quatro) meses;

03. PRAZO DE EXECUÇÃO DOS SERVIÇOS (Lote 02): 04 (quatro) meses;

04. PRAZO DE EXECUÇÃO DOS SERVIÇOS (Lote 03): 02 (dois) meses;

05. Validade da proposta: 60 (sessenta) dias;

06. Por oportuno, a outorgante declara, sob as penas da lei, a inexistência de fato impeditivo de nossa participação no citado certame. Declara ainda que, por ser de nosso conhecimento, submete-se a todas as cláusulas e condições relativas à licitação em causa, bem como às disposições da lei Federal nº 8.666/93, que integrarão o ajuste correspondente;


07. Declaramos que, nos valores apresentados abaixo, estão inclusos todos os tributos, encargos trabalhistas, previdenciários, fiscais e comerciais, taxas, fretes, seguros, deslocamentos de pessoal, custos e demais despesas que possam incidir sobre a execução do objeto contratual, inclusive a margem de lucro.

Sousa – PB, 26/08/2021.

**PJF ALMEIDA CONSTRUÇÕES E SERVIÇOS EIRELI-EPP**  
**FRANCISCO DE PAULO ALMEIDA DA SILVA**  
**CPF: 024.287.794-00**  
**REPRESENTANTE LEGAL**

**PJF ALMEIDA CONSTRUÇÕES E**  
**SERVIÇOS EIRELI-EPP**  
**Leilson Almeida da Silva Abrantes**  
**RESP. TÉCNICO - CREA-PB. 161673609-7**


RUA: BOA VENTURA ROCHA, Nº 08, 1º ANDAR,  
 CENTRO, SOUSA-PB, CEP: 58.800-570.



À  
PREFEITURA MUNICIPAL DE SÃO JOSÉ DE PIRANHAS - PB  
PROCESSO ADMINISTRATIVO Nº 210805TP0005  
TOMADA DE PREÇOS Nº. 005/2021  
MODALIDADE: TOMADA DE PREÇOS  
TIPO: MENOR PREÇO GLOBAL POR LOTE  
OBJETO: CONTRATAÇÃO DE EMPRESA ESPECIALIZADA, CUJO CRITÉRIO DE SELEÇÃO DA PROPOSTA MAIS VANTAJOSA SERÁ A DE MENOR PREÇO GLOBAL POR LOTE, PARA EXECUÇÃO DOS SERVIÇOS DE IMPLANTAÇÃO DE PAVIMENTAÇÃO EM PARALELEPÍPEDOS EM DIVERSAS LOCALIDADES NA ZONA URBANA DO MUNICÍPIO DE SÃO JOSÉ DE PIRANHAS-PB.

PROPONENTE: PJF ALMEIDA CONSTRUÇÕES E SERVIÇOS EIRELI - EPP  
CNPJ-MF n.º 13.777.403/0001-93

# Lote 01



P.J.F. ALMEIDA CONSTRUÇÕES E SERVIÇOS EIRELI  
 CNPJ: 13.777.403/0001-93  
 ENDEREÇO: RUA BOA VENTURA - Nº 08 - 1º ANDAR - CENTRO - SOUSA - PB - CEP: 58.800-570

**OBRA: IMPLANTAÇÃO DE PAVIMENTAÇÃO EM PARALELEPIEDOS EM DIVERSAS RUAS DOS BAIRROS, CANAÃ E MIRANTE**

**PLANILHA ORÇAMENTÁRIA**

ITEM	DESCRIÇÃO	ÍNDICE BDI SERVIÇOS COM DESONERAÇÃO:				REFERÊNCIA: SINAPI 03/2020
		UNIDADE	QUANTIDADE	PREÇO UNITÁRIO	PREÇO TOTAL	
<b>01/SERVIÇOS PRELIMINARES</b>						
01.01	PLACA DE OBRA EM CHAPA DE AÇO GALVANIZADO	M2	6,00	398,34	2.390,04	0051/ORSE
SUB TOTAL R\$.....					2.390,04	
<b>02   RUA ROSEANE MARIA GOMES</b>						
02.01	SERVIÇOS TOPOGRÁFICOS					
02.01.01	LOCAÇÃO DE PAVIMENTAÇÃO.	M	272,25	0,51	138,85	78472
02.02	TERRAPLENAGEM					
02.02.01	REGULARIZAÇÃO DE SUPERFÍCIES EM TERRA COM MOTONIVELADORA	M2	2.226,80	0,08	178,14	100575
02.03	PAVIMENTAÇÃO					
02.03.01	PAVIMENTAÇÃO EM PARALELEPIEDO SOBRE COLCHÃO DE AREIA, RE JUNTADO COM ARGAMASSA DE CIMENTO E AREIA TRAÇO 1:3	M2	2.226,80	62,00	138.061,60	DER-PB 02.702.00
02.03.02	ASSENTAMENTO DE GUIA (MEIO-FIO). CONFECCIONADA EM CONCRETO PRÉ-FABRICADO, DIMENSÕES 100X15X13X30 CM (COMPRIMENTO X BASE INFERIOR X BASE SUPERIOR X ALTURA). PARA VIAS URBANAS.	M	450,00	35,60	16.020,00	94273
02.03.03	CAIAÇÃO EM MEIO FIO	M2	112,50	3,54	398,25	83693
02.04	SERVIÇOS COMPLEMENTARES					
02.04.01	EXECUÇÃO DE PASSEIO (CALÇADA) OU PISO DE CONCRETO COM CONCRETO MOLDADO IN LOCO. FEITO EM OBRA. ACABAMENTO CONVENCIONAL. NÃO ARMADO. AF 07/2016	M3	35,31	620,99	21.927,16	94990
02.04.02	PINTURA ACRÍLICA EM PISO CIMENTADO DUAS DEMÃOS	M2	86,40	14,56	1.257,98	74245/001
02.04.03	PISO TÁTIL DIRECIONAL E/OU ALERTA, DE CONCRETO. NA COR NATURAL, P/DEFICIENTES VISUAIS. DIMENSÕES 25X25CM, APLICADO COM ARGAMASSA INDUSTRIALIZADA AC-II, REJUNTADO, EXCLUSIVE REGULARIZAÇÃO DE BASE	M2	12,60	102,89	1.296,41	09418/ORSE
02.04.04	ESCAVAÇÃO MANUAL DE VALA COM PROFUNDIDADE MENOR OU IGUAL A 1,30 M.	M3	4,44	63,03	279,85	93358
02.04.05	ALVENARIA PEDRA GRANÍTICA ARGAMASSADA TRAÇO (1:5) -1 SACO CIMENTO 50KG / 5 PADIOLAS AREIA DIM. 0.35Z0.45X0.23M - CONFECCÃO MECÂNICA E TRANSPORTE	M3	6,66	446,11	2.971,09	0093/ORSE
02.05	SINALIZAÇÃO VIARIA VERTICAL					
02.05.01	CONFECCÃO DE PLACA DE SINALIZAÇÃO TOTALMENTE REFLETIVA	M2	2,25	389,80	877,05	10712/ORSE
02.05.02	CONFECCÃO SUPORTE E TRAVESSA PARA PLACA DE SINALIZAÇÃO	UN	9,00	133,95	1.205,55	10808/ORSE
02.05.03	PLACA 20X35 EM CHAPA ESMALTADA PARA IDENTIFICAÇÃO DE LOGRADOUROS	UN	2,00	91,78	183,56	02555/ORSE
SUB TOTAL RS.....					184.795,49	
<b>3 RUA MANOEL VIEIRA DA SILVA</b>						
03.01	SERVIÇOS TOPOGRÁFICOS					
03.01.01	LOCAÇÃO DE PAVIMENTAÇÃO.	M2	104,15	0,51	53,12	
03.02	TERRAPLENAGEM					
03.02.01	REGULARIZAÇÃO DE SUPERFÍCIES EM TERRA COM MOTONIVELADORA	M2	781,13	0,08	62,49	100575

P.J.F. ALMEIDA CONSTRUÇÕES E SERVIÇOS EIRELI-EPI  
 FRANCISCO DE PAULO ALMEIDA DA SILVA  
 CPF: 024.287.794-00  
 REPRESENTANTE LEGAL

P.J.F. ALMEIDA CONSTRUÇÕES E  
 SERVIÇOS EIRELI-EPP  
 Leidson Allison da Silva Abromer  
 RESP. TÉCNICO - CREA-PB-161673609-7

03.03	PAVIMENTAÇÃO					
03.03.01	PAVIMENTAÇÃO EM PARALELEPÍEDO SOBRE COLCHÃO DE AREIA, REJUNTADO COM ARGAMASSA DE CIMENTO E AREIA TRAÇO 1:3	M2	781,13	62,00	48.430,06	DER-PB 02.702.00
03.03.02	ASSENTAMENTO DE GUIA (MEIO-FIO). CONFECCIONADA EM CONCRETO PRÉ-FABRICADO, DIMENSÕES 100X15X13X30 CM (COMPRIMENTO X BASE INFERIOR X BASE SUPERIOR X ALTURA). PARA VIAS URBANAS.	M	208,30	35,60	7.415,48	94273
03.03.03	CAIAÇÃO EM MEIO FIO	M2	52,08	3,54	184,36	83693
03.04	SERVIÇOS COMPLEMENTARES					
03.04.01	EXECUÇÃO DE PASSEIO (CALÇADA) OU PISO DE CONCRETO COM CONCRETO MOLDADO IN LOCO, FEITO EM OBRA, ACABAMENTO CONVENCIONAL. NÃO ARMADO. AF 07/2016	M3	15,44	620,99	9.588,09	94990
03.04.02	PINTURA ACRÍLICA EM PISO CIMENTADO DUAS DEMÃOS	M2	21,60	14,56	314,50	74245/001
03.04.03	PISO TÁTIL DIRECIONAL E/OU ALERTA, DE CONCRETO, NA COR NATURAL. P/DEFICIENTES VISUAIS. DIMENSÕES 25X25CM, APLICADO COM ARGAMASSA INDUSTRIALIZADA AC-II, REJUNTADO, EXCLUSIVE REGULARIZAÇÃO DE BASE	M2	3,15	102,89	324,10	09418/ORSE
03.04.04	ESCAVAÇÃO MANUAL DE VALA COM PROFUNDIDADE MENOR OU IGUAL A 1.30 M.	M3	2,95	63,03	185,94	93358
03.04.05	ALVENARIA PEDRA GRANÍTICA ARGAMASSA SADA TRAÇO (1:5) -1 SACO CIMENTO 50KG / 5 PADIOLAS AREIA DIM. 0.35Z0.45X0.23M - CONFECCÃO MECÂNICA E TRANSPORTE	M3	4,43	446,11	1.976,27	0093/ORSE
03.05	SINALIZAÇÃO VIARIA VERTICAL					
03.05.01	CONFECCÃO DE PLACA DE SINALIZAÇÃO TOTALMENTE REFLETIVA	M2	0,50	389,80	194,90	10712/ORSE
03.05.02	CONFECCÃO SUPORTE E TRAVESSA PARA PLACA DE SINALIZAÇÃO	UN	2,00	133,95	267,90	108D8/ORSE
03.05.03	PLACA 20X35 EM CHAPA ESMALTADA PARA IDENTIFICAÇÃO DE LOGRADOUROS	UN	1,00	91,78	91,78	02555/ORSE
SUB TOTAL R\$.....					69.088,99	
04	RUA JOSÉ RODRIGUES DE HOLANDA					
04.01	SERVIÇOS TOPOGRÁFICOS					
04.01.01	LOCAÇÃO DE PAVIMENTAÇÃO.	M2	112,30	0,51	57,27	
04.02	TERRAPLENAGEM					
04.02.01	REGULARIZAÇÃO DE SUPERFÍCIES EM TERRA COM MOTONIVELADORA	M2	842,25	0,08	67,38	100575
04.03	PAVIMENTAÇÃO					
04.03.01	PAVIMENTAÇÃO EM PARALELEPÍEDO SOBRE COLCHÃO DE AREIA, REJUNTADO COM ARGAMASSA DE CIMENTO E AREIA TRAÇO 1:3	M2	842,25	62,00	52.219,50	DER-PB 02.702.00
04.03.02	ASSENTAMENTO DE GUIA (MEIO-FIO), CONFECCIONADA EM CONCRETO PRÉ-FABRICADO, DIMENSÕES 100X15X13X30 CM (COMPRIMENTO X BASE INFERIOR X BASE SUPERIOR X ALTURA). PARA VIAS URBANAS.	M	224,60	35,60	7.995,76	94273
04.03.03	CAIAÇÃO EM MEIO FIO	M2	56,15	3,54	198,77	83693
04.04	SERVIÇOS COMPLEMENTARES					
04.04.01	EXECUÇÃO DE PASSEIO (CALÇADA) OU PISO DE CONCRETO COM CONCRETO MOLDADO IN LOCO, FEITO EM OBRA, ACABAMENTO CONVENCIONAL NÃO ARMADO AF 07/2016	M3	16,55	620,99	10.277,38	94990
04.04.02	PINTURA ACRÍLICA EM PISO CIMENTADO DUAS DEMÃOS	M2	21,60	14,56	314,50	74245/001
04.04.03	PISO TÁTIL DIRECIONAL E/OU ALERTA, DE CONCRETO, NA COR NATURAL. P/DEFICIENTES VISUAIS, DIMENSÕES 25X25CM, APLICADO COM ARGAMASSA INDUSTRIALIZADA AC-II, REJUNTADO, EXCLUSIVE REGULARIZAÇÃO DE BASE	M2	3,15	102,89	324,10	09418/ORSE
04.04.04	ESCAVAÇÃO MANUAL DE VALA COM PROFUNDIDADE MENOR OU IGUAL A 1.30 M.	M3	3,61	63,03	227,54	93358
04.04.05	ALVENARIA PEDRA GRANÍTICA ARGAMASSA SADA TRAÇO (1:5) -1 SACO CIMENTO 50KG / 5 PADIOLAS AREIA DIM. 0.35Z0.45X0.23M - CONFECCÃO MECÂNICA E TRANSPORTE	M3	5,42	446,11	2.417,92	0093/ORSE
04.05	SINALIZAÇÃO VIARIA VERTICAL					
04.05.01	CONFECCÃO DE PLACA DE SINALIZAÇÃO TOTALMENTE REFLETIVA	M2	0,50	389,80	194,90	10712/ORSE
04.05.02	CONFECCÃO SUPORTE E TRAVESSA PARA PLACA DE SINALIZAÇÃO	UN	2,00	133,95	267,90	108D8/ORSE
04.05.03	PLACA 20X35 EM CHAPA ESMALTADA PARA IDENTIFICAÇÃO DE LOGRADOUROS	UN	1,00	91,78	91,78	02555/ORSE
SUB TOTAL R\$.....					74.654,70	

PJF ALMEIDA CONSTRUÇÕES E SERVIÇOS CIVIS E EP  
**FRANCISCO DE PAULO ALMEIDA DA SILVA**  
 CPF: 024.287.794-00  
 REPRESENTANTE LEGAL

PJF ALMEIDA CONSTRUÇÕES E  
 SERVIÇOS CIVIS E EP  
 Letuan, Alison da Silva Abrantes  
 RESP. TÉCNICO - CREA-PB. 161673609-7

05 RUA DONDON PALITO						
05.01	SERVIÇOS TOPOGRÁFICOS					
05.01.01	LOCAÇÃO DE PAVIMENTAÇÃO.	M2	94,15	0,51	48,02	
05.02	TERRAPLENAGEM					
05.02.01	REGULARIZAÇÃO DE SUPERFÍCIES EM TERRA COM MOTONIVELADORA	M2	706,13	0,08	56,49	100575
05.03	PAVIMENTAÇÃO					
05.03.01	PAVIMENTAÇÃO EM PARALELEPÍEDO SOBRE COLCHÃO DE AREIA REJUNTADO COM ARGAMASSA DE CIMENTO E AREIA TRAÇO 1:3	M2	706,13	62,00	43.780,06	DER-PB 02.702.00
05.03.02	ASSENTAMENTO DE GUIA (MEIO-FIO). CONFECCIONADA EM CONCRETO PRÉ-FABRICADO. DIMENSÕES 100X15X13X30 CM (COMPRIMENTO X BASE INFERIOR X BASE SUPERIOR X ALTURA) PARA VIAS URBANAS.	M	173,30	35,60	6.169,48	94273
05.03.03	CAIAÇÃO EM MEIO FIO	M2	43,33	3,54	153,39	83693
05.04	SERVIÇOS COMPLEMENTARES					
05.04.01	EXECUÇÃO DE PASSEIO (CALÇADA) OU PISO DE CONCRETO COM CONCRETO MOLDADO IN LOCO. FEITO EM OBRA. ACABAMENTO CONVENCIONAL. NÃO ARMADO. AF 07/2016	M3	8,15	620,99	5.061,07	94990
05.04.02	PINTURA ACRÍLICA EM PISO CIMENTADO DUAS DEMÃOS	M2	28,80	14,56	419,33	74245/001
05.04.03	PISO TÁTIL DIRECIONAL E/OU ALERTA, DE CONCRETO. NA COR NATURAL, P/DEFICIENTES VISUAIS. DIMENSÕES 25X25CM, APLICADO COM ARGAMASSA INDUSTRIALIZADA AC-II. REJUNTADO, EXCLUSIVE REGULARIZAÇÃO DE BASE	M2	4,20	102,89	432,14	09418/ORSE
05.04.04	ESCAVAÇÃO MANUAL DE VALA COM PROFUNDIDADE MENOR OU IGUAL A 1,30 M.	M3	1,00	63,03	63,03	93358
05.04.05	ALVENARIA PEDRA GRANÍTICA ARGAMASSADA TRAÇO (1:5) -1 SACO CIMENTO 50KG / 5 PADIOLAS AREIA DIM. 0.3520.45X0.23M - CONFECCÃO MECÂNICA E TRANSPORTE	M3	1,49	446,11	664,70	0093/ORSE
05.05	SINALIZAÇÃO VIARIA VERTICAL					
05.05.01	CONFECCÃO DE PLACA DE SINALIZAÇÃO TOTALMENTE REFLETIVA	M2	0,25	389,80	97,45	10712/ORSE
05.05.02	CONFECCÃO SUPORTE E TRAVESSA PARA PLACA DE SINALIZAÇÃO	UN	1,00	133,95	133,95	10808/ORSE
05.05.03	PLACA 20X35 EM CHAPA ESMALTADA PARA IDENTIFICAÇÃO DE LOGRADOUROS	UN	1,00	91,78	91,78	02555/ORSE
SUB TOTAL RS.....					57.170,89	
06 RUA PROJETADA 01 - MIRANTE						
06.01	SERVIÇOS TOPOGRÁFICOS					
06.01.01	LOCAÇÃO DE PAVIMENTAÇÃO.	M2	52,65	0,51	26,85	
06.02	TERRAPLENAGEM					
06.02.01	REGULARIZAÇÃO DE SUPERFÍCIES EM TERRA COM MOTONIVELADORA	M2	447,53	0,08	35,80	100575
06.03	PAVIMENTAÇÃO					
06.03.01	PAVIMENTAÇÃO EM PARALELEPÍEDO SOBRE COLCHÃO DE AREIA REJUNTADO COM ARGAMASSA DE CIMENTO E AREIA TRAÇO 1:3	M2	447,53	62,00	27.740,86	DER-PB 02.702.00
06.03.02	ASSENTAMENTO DE GUIA (MEIO-FIO). CONFECCIONADA EM CONCRETO PRÉ-FABRICADO. DIMENSÕES 100X15X13X30 CM (COMPRIMENTO X BASE INFERIOR X BASE SUPERIOR X ALTURA). PARA VIAS URBANAS.	M	105,30	35,60	3.748,68	94273
06.03.03	CAIAÇÃO EM MEIO FIO	M2	26,33	3,54	93,21	83693
06.04	SERVIÇOS COMPLEMENTARES					
06.04.01	EXECUÇÃO DE PASSEIO (CALÇADA) OU PISO DE CONCRETO COM CONCRETO MOLDADO IN LOCO. FEITO EM OBRA. ACABAMENTO CONVENCIONAL. NÃO ARMADO. AF 07/2016	M3	10,93	620,99	6.787,42	94990
06.04.02	PINTURA ACRÍLICA EM PISO CIMENTADO DUAS DEMÃOS	M2	28,80	14,56	419,33	74245/001
06.04.03	PISO TÁTIL DIRECIONAL E/OU ALERTA, DE CONCRETO. NA COR NATURAL, P/DEFICIENTES VISUAIS. DIMENSÕES 25X25CM. APLICADO COM ARGAMASSA INDUSTRIALIZADA AC-II. REJUNTADO. EXCLUSIVE REGULARIZAÇÃO DE BASE	M2	4,20	102,89	432,14	09418/ORSE
06.04.04	ESCAVAÇÃO MANUAL DE VALA COM PROFUNDIDADE MENOR OU IGUAL A 1,30 M.	M3	1,16	63,03	73,11	93358
06.04.05	ALVENARIA PEDRA GRANÍTICA ARGAMASSADA TRAÇO (1:5) -1 SACO CIMENTO 50KG / 5 PADIOLAS AREIA DIM. 0.3520.45X0.23M - CONFECCÃO MECÂNICA E TRANSPORTE	M3	1,74	446,11	776,23	0093/ORSE
06.05	SINALIZAÇÃO VIARIA VERTICAL					

PJF ALMEIDA CONSTRUÇÕES E SERVIÇOS EIRELI-EPP  
FRANCISCO DE PAULO ALMEIDA DA SILVA  
CPF: 024.287.794-00  
REPRESENTANTE LEGAL

PJF ALMEIDA CONSTRUÇÕES E  
SERVIÇOS EIRELI-EPP  
Leidson Atilson da Silva Abrante  
RESP. TÉCNICO - CREA-PB. 161673609-7

06.05.01	CONFECCÃO DE PLACA DE SINALIZAÇÃO TOTALMENTE REFLETIVA	M2	0,25	389,80	97,45	10712/ORSE
06.05.02	CONFECCÃO SUPORTE E TRAVESSA PARA PLACA DE SINALIZAÇÃO	UN	1,00	133,95	133,95	10808/ORSE
06.05.03	PLACA 20X35 EM CHAPA ESMALTADA PARA IDENTIFICAÇÃO DE LOGRADOUROS	UN	1,00	91,78	91,78	02555/ORSE
SUB TOTAL R\$.....					40.462,81	
07 RUA PROJETADA 02- MIRNATE						
07.01 SERVIÇOS TOPOGRÁFICOS						
07.01.01	LOCACÃO DE PAVIMENTAÇÃO.	M2	104,80	0,51	53,45	
07.02 TERRAPLENAGEM						
07.02.01	REGULARIZAÇÃO DE SUPERFÍCIES EM TERRA COM MOTONIVELADORA	M2	733,60	0,08	58,69	100575
07.03 PAVIMENTAÇÃO						
07.03.01	PAVIMENTAÇÃO EM PARALELEPIPEDO SOBRE COLCHÃO DE AREIA, REJUNTADO COM ARGAMASSA DE CIMENTO E AREIA TRAÇO 1:3	M2	733,60	62,00	45.483,20	DER-PB 02.702.00
07.03.02	ASSENTAMENTO DE GUIA (MEIO-FIO), CONFECCIONADA EM CONCRETO PRÉ-FABRICADO, DIMENSÕES 100X15X13X30 CM (COMPRIMENTO X BASE INFERIOR X BASE SUPERIOR X ALTURA), PARA VIAS URBANAS.	M	209,60	35,60	7.461,76	94273
07.03.03	CAIAÇÃO EM MEIO FIO	M2	52,40	3,54	185,50	83693
07.04 SERVIÇOS COMPLEMENTARES						
07.04.01	EXECUÇÃO DE PASSEIO (CALÇADA) OU PISO DE CONCRETO COM CONCRETO MOLDADO IN LOCO, FEITO EM OBRA, ACABAMENTO CONVENCIONAL, NÃO ARMADO. AF 07/2016	M3	12,94	620,99	8.035,61	94990
07.04.02	PINTURA ACRÍLICA EM PISO CIMENTADO DUAS DEMÃOS	M2	14,40	14,56	209,66	74245/001
07.04.03	PISO TÁTIL DIRECIONAL E/OU ALERTA, DE CONCRETO, NA COR NATURAL, P/DEFICIENTES VISUAIS, DIMENSÕES 25X25CM. APLICADO COM ARGAMASSA INDUSTRIALIZADA AC-II, REJUNTADO, EXCLUSIVE REGULARIZAÇÃO DE BASE	M2	3,60	102,89	370,40	09418/ORSE
07.04.04	ESCAVAÇÃO MANUAL DE VALA COM PROFUNDIDADE MENOR OU IGUAL A 1.30 M.	M3	1,75	63,03	110,30	93358
07.04.05	ALVENARIA PEDRA GRANITICA ARGAMASSADA TRAÇO (1:5) -1 SACO CIMENTO 50KG / 5 PADIOLAS AREIA DIM. 0,3520,45X0,23M - CONFECCÃO MECÂNICA E TRANSPORTE	M3	2,63	448,11	1.173,27	0093/ORSE
07.05 SINALIZAÇÃO VIARIA VERTICAL						
07.05.01	CONFECCÃO DE PLACA DE SINALIZAÇÃO TOTALMENTE REFLETIVA	M2	0,25	389,80	97,45	10712/ORSE
07.05.02	CONFECCÃO SUPORTE E TRAVESSA PARA PLACA DE SINALIZAÇÃO	UN	1,00	133,95	133,95	10808/ORSE
07.05.03	PLACA 20X35 EM CHAPA ESMALTADA PARA IDENTIFICAÇÃO DE LOGRADOUROS	UN	1,00	91,78	91,78	02555/ORSE
SUB TOTAL R\$.....					63.465,02	
08 VIA LOCAL 01 - POR TRAZ DA RODOVIARIA						
08.01 SERVIÇOS TOPOGRÁFICOS						
08.01.01	LOCACÃO DE PAVIMENTAÇÃO.	M2	62,05	0,51	31,65	
08.02 TERRAPLENAGEM						
08.02.01	REGULARIZAÇÃO DE SUPERFÍCIES EM TERRA COM MOTONIVELADORA	M2	670,14	0,08	53,81	100575
08.03 PAVIMENTAÇÃO						
08.03.01	PAVIMENTAÇÃO EM PARALELEPIPEDO SOBRE COLCHÃO DE AREIA, REJUNTADO COM ARGAMASSA DE CIMENTO E AREIA TRAÇO 1:3	M2	670,14	62,00	41.548,68	DER-PB 02.702.00
08.03.02	ASSENTAMENTO DE GUIA (MEIO-FIO), CONFECCIONADA EM CONCRETO PRÉ-FABRICADO, DIMENSÕES 100X15X13X30 CM (COMPRIMENTO X BASE INFERIOR X BASE SUPERIOR X ALTURA), PARA VIAS URBANAS.	M	124,10	35,60	4.417,96	94273
08.03.03	CAIAÇÃO EM MEIO FIO	M2	31,03	3,54	109,85	83693
08.04 SINALIZAÇÃO VIARIA VERTICAL						
08.04.01	CONFECCÃO DE PLACA DE SINALIZAÇÃO TOTALMENTE REFLETIVA	M2	0,25	389,80	97,45	10712/ORSE
08.04.02	CONFECCÃO SUPORTE E TRAVESSA PARA PLACA DE SINALIZAÇÃO	UN	1,00	133,95	133,95	10808/ORSE
08.04.03	PLACA 20X35 EM CHAPA ESMALTADA PARA IDENTIFICAÇÃO DE LOGRADOUROS	UN	1,00	91,78	91,78	02555/ORSE
SUB TOTAL R\$.....					46.484,93	

PJF ALMEIDA CONSTRUÇÕES E SERVIÇOS EIRELI-EP  
**FRANCISCO DE PAULO ALMEIDA DA SILVA**  
 CPF: 024.287.794-00  
 REPRESENTANTE LEGAL

PJF ALMEIDA CONSTRUÇÕES E  
 SERVIÇOS EIRELI-EP  
 Anderson Almeida da Silva Abrantes  
 RESP. TÉCNICO - CREA-PB. 161673609-7

09 IAV. NILDO GOMES DE HOLANDA						
09.01	SERVIÇOS TOPOGRÁFICOS					
09.01.01	LOCAÇÃO DE PAVIMENTAÇÃO.	M2	245,85	0,51	125,38	
09.02	TERRAPLENAGEM					
09.02.01	REGULARIZAÇÃO DE SUPERFÍCIES EM TERRA COM MOTONIVELADORA	M2	2.570,16	0,08	205,61	100575
09.03	PAVIMENTAÇÃO					
09.03.01	PAVIMENTAÇÃO EM PARALELEPIEDO SOBRE COLCHÃO DE AREIA, RE JUNTADO COM ARGAMASSA DE CIMENTO E AREIA TRAÇO 1:3	M2	2.570,16	62,00	159.349,92	DER-PB 02.702.00
09.03.02	ASSENTAMENTO DE GUIA (MEIO-FIO). CONFECCIONADA EM CONCRETO PRÉ-FABRICADO, DIMENSÕES 100X15X13X30 CM (COMPRIMENTO X BASE INFERIOR X BASE SUPERIOR X ALTURA). PARA VIAS URBANAS.	M	443,50	35,60	15.788,60	94273
09.03.03	CAIACA O EM MEIO FIO	M2	110,88	3,54	392,52	83663
09.04	SERVIÇOS COMPLEMENTARES					
09.04.01	EXECUÇÃO DE PASSEIO (CALÇADA) OU PISO DE CONCRETO COM CONCRETO MOLDADO IN LOCO, FEITO EM OBRA. ACABAMENTO CONVENCIONAL. NÃO ARMADO. AF 07/2016	M3	46,33	620,99	28.770,47	94990
09.04.02	PINTURA ACRILICA EM PISO CIMENTADO DUAS DEMÃOS	M2	86,40	14,56	1.257,98	74245/001
09.04.03	PISO TATIL DIRECIONAL E/OU ALERTA, DE CONCRETO. NA COR NATURAL, P/DEFICIENTES VISUAIS. DIMENSÕES 25X25CM, APLICADO COM ARGAMASSA INDUSTRIALIZADA AC-II, REJUNTADO. EXCLUSIVE REGULARIZAÇÃO DE BASE	M2	15,75	102,89	1.620,52	0941B/ORSE
09.04.04	ESCAVAÇÃO MANUAL DE VALA COM PROFUNDIDADE MENOR OU IGUAL A 1.30 M.	M3	2,43	63,03	153,16	93358
09.04.05	ALVENARIA PEDRA GRANITICA ARGAMASSA TRAÇO (1:5)-1 SACO CIMENTO 50KG / 5 PADIOLAS AREIA DIM. 0.35Z0.45X0.23M - CONFECCÃO MECÂNICA E TRANSPORTE	M3	3,65	446,11	1.628,30	0093/ORSE
09.05	SINALIZAÇÃO VIARIA VERTICAL					
09.05.01	CONFECCÃO DE PLACA DE SINALIZAÇÃO TOTALMENTE REFLETIVA	M2	2,25	389,80	877,05	10712/ORSE
09.05.02	CONFECCÃO SUPORTE E TRAVESSA PARA PLACA DE SINALIZAÇÃO	UN	9,00	133,95	1.205,55	10808/ORSE
09.05.03	PLACA 20X35 EM CHAPA ESMALTADA PARA IDENTIFICAÇÃO DE LOGRADOUROS	UN	2,00	91,78	183,56	02555/ORSE


SUB TOTAL R\$..... 211.558,62

TOTAL GERAL R\$..... 750.071,49

SOUSA - PB, 26/08/2021.

PJF ALMEIDA CONSTRUÇÕES E SERVIÇOS EIRELI-EPP  
FRANCISCO DE PAULO ALMEIDA DA SILVA  
CPF: 024.287.794-00  
REPRESENTANTE LEGAL

PJF ALMEIDA CONSTRUÇÕES E  
SERVIÇOS EIRELI-EPP  
Luisson Allison da Silva Abrantes  
RESP. TÉCNICO - CREA-PB. 161673609-7



PJF ALMEIDA CONSTRUÇÕES E SERVIÇOS EIRELI

CNPJ 13.777 403/0001-93

ENDEREÇO RUA BOA VENTURA - Nº 08 - 1º ANDAR - CENTRO - SOUSA - PB - CEP 58 800-570

PJF ALMEIDA CONSTRUÇÕES E  
SERVIÇOS EIRELI-EPP  
I. RESPOSTA: ALLISON DA SILVA ADRIANET  
RESP. TÉCNICO - CREA/PB. 161673608-7

**OBRA: IMPLANTAÇÃO DE PAVIMENTAÇÃO EM PARALELEPÍEDOS EM DIVERSAS RUAS DOS BAIROS CANAÃ E MIRANTE**
**CRONOGRAMA FÍSICO-FINANCEIRO**

ITEM	DISCRIMINAÇÃO	VALOR	MES 1		MES 2		MES 3		MES 4		MES 5		MES 6		TOTAL
			RS	%	RS	%	RS	%	RS	%	RS	%	RS	%	
01	SERVIÇOS PRELIMINARES	2.390,04	2.390,04	100,00%		0,00%		0,00%		-0,00%		0,00%		-0,00%	2.390,04
02	RUA ROSEANE MARIA GOMES	184.795,49		0,00%		0,00%	92397,745	50,00%	92397,745	50,00%		0,00%		-0,00%	184.795,49
03	RUA MÂNELO VIEIRA DA SILVA	69.088,99	69.088,99	100,00%		0,00%		0,00%		0,00%		0,00%		-0,00%	69.088,99
04	RUA JOSÉ RODRIGUES DE HOLANDA	74.654,70	74.654,70	100,00%		0,00%		0,00%		0,00%		0,00%		-0,00%	74.654,70
05	RUA DONDON PALITO	57.170,89	57.170,89	100,00%		0,00%		0,00%		0,00%		0,00%		-0,00%	57.170,89
06	RUA PROJETADA 01 - MIRANTE	40.462,81		0,00%	40.462,81	100,00%		0,00%		0,00%		0,00%		-0,00%	40.462,81
07	RUA PROJETADA 02 - MIRANTE	63.465,02		0,00%	63.465,02	100,00%		0,00%		0,00%		0,00%		-0,00%	63.465,02
08	VIA LOCAL 01 - POR TRAZ DA RODOVIÁRIA	46.484,93		0,00%	46.484,93	100,00%		0,00%		0,00%		0,00%		-0,00%	46.484,93
09	AV. NILDO GOMES DE HOLANDA	211.558,62		0,00%		0,00%	105.779,31	50,00%	105.779,31	50,00%		0,00%		-0,00%	211.558,62
MENSAL			203.304,62	27,10%	150.412,76	20,05%	198.177,06	26,42%	198.177,06	26,42%	-	0,00%	-	0,00%	750.071,49
ACUMULADO			203.304,62	27,10%	353.717,38	47,16%	551.894,44	73,58%	750.071,49	100,00%	750.071,49	100,00%	750.071,49	100,00%	

SOUSA - PB, 26/08/2021.

PJF ALMEIDA CONSTRUÇÕES E SERVIÇOS EIRELI-EPP  
FRANCISCO DE PAULO ALMEIDA DA SILVA  
CPF: 024.287.794-00  
REPRESENTANTE LEGAL



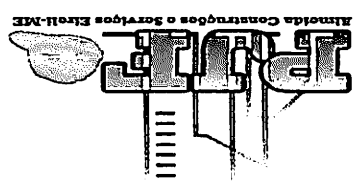
RUA: BOA VENTURA ROCHA, N.º 08, 1.º ANDAR, CENTRO, SOUSA-PB, CEP: 58.800-570.

FRANCISCO DE PAULO ALMEIDA DA SILVA  
 C.F.: 024.287.794-00  
 REPRESENTANTE LEGAL

PJF ALMEIDA CONSTRUÇÕES E SERVIÇOS EM ENGENHARIA E ARQUITETURA  
 CREA/PB 146673699-7  
 RESP. TÉCNICO: Helder de L. Freitas

SOUSA - PB, 26/08/2021.

QUADRO DE COMPOSIÇÃO DA TAXA DE BDI - SERVIÇOS	
OBRA: IMPLANTAÇÃO DE PAVIMENTAÇÃO EM PARALELEPÍPEDOS EM DIVERSAS RUAS DOS BARRIOS CANAÃ E MIRANTE	
LOCALIDADE: MUNICÍPIO DE SÃO JOSÉ DE PIRANHAS	
1. CUSTO DIRETO DA OBRA (CD):	
2. COMPOSIÇÃO DO CUSTO INDIRETO (CI) QUE INCIDE SOBRE OS CUSTOS DIRETOS (CD):	
DISCRIMINAÇÃO DOS CUSTOS INDIRETOS (CI)	PORCENTAGEM (%) ADOTADA
Custo de Administração Central - AC	4,01%
Custo de Margem de Incerteza do Empreendimento - (S+R+G)	0,96%
Custo Financeiro - DF	1,11%
3. COMPOSIÇÃO DO CUSTO INDIRETO (CI) QUE INCIDE SOBRE O PREÇO TOTAL DA OBRA (PT):	
DISCRIMINAÇÃO DOS CUSTOS INDIRETOS (CI)	PORCENTAGEM (%) ADOTADA
Custos Tributários - Total - I	10,65%
Tributos Federais	8,15%
Tributos Estaduais	0,00%
Tributos Municipais	2,50%
Margem de Contribuição Bruta (Benefício ou Lucro) - (L)	7,50%
Fórmula do BDI	
$BDI = \frac{(1 + AC + S + R + G)(1 + DF)(1 + I)}{(1 - I)}$	
Onde: BDI = Taxa de BDI AC = Taxa de administração central (S+R+G) = Taxas correspondentes a Seguros + Riscos + Garantias DF = Taxa referente as Despesas Financeiras I = Taxa referente aos impostos municipais, estaduais e federais. L = Taxa referente a margem de contribuição (lucro ou benefício)	
4. TAXA DE BDI (COM DESONERAÇÃO):	
27,45%	
ORGANIZISTA:	
CUSTOS TRIBUTÁRIOS	
COM MATERIAL	
TIPO DO IMPOSTO	
LUCRO PRESUM. (%)	
PIS - Programa de Integração Social 0,65% COFINS - Financ. da Seguridade Social 3,00% Contribuição Previdenciária 4,50% SUBTOTAL 8,15% ISS - Imposto Sobre Serviço <sup>(*)</sup> 2,50% TOTAL GERAL 10,65%	
OBSERVAÇÕES	
VALORES DE ÍNDICES UTILIZADOS EM CONFORMIDADE COM OS PRESCRITOS NO ACÓRDÃO 2622/2013 DO TRIBUNAL DE CONTAS DA UNIÃO	
(*) A taxa do índice do ISS pode ser de 2 a 5%. Foi considerada a taxa cobrada pela Prefeitura Municipal, ou seja, 5% sobre o m.d.o.obra e considerada essa última 50% do custo total da obra, então 5% x 50% = 2,5%.	





À  
PREFEITURA MUNICIPAL DE SÃO JOSÉ DE PIRANHAS - PB  
PROCESSO ADMINISTRATIVO Nº 210805TP0005  
TOMADA DE PREÇOS Nº. 005/2021  
MODALIDADE: TOMADA DE PREÇOS  
TIPO: MENOR PREÇO GLOBAL POR LOTE  
OBJETO: CONTRATAÇÃO DE EMPRESA ESPECIALIZADA, CUJO CRITÉRIO DE SELEÇÃO DA PROPOSTA MAIS VANTAJOSA SERÁ A DE MENOR PREÇO GLOBAL POR LOTE, PARA EXECUÇÃO DOS SERVIÇOS DE IMPLANTAÇÃO DE PAVIMENTAÇÃO EM PARALELEPÍPEDOS EM DIVERSAS LOCALIDADES NA ZONA URBANA DO MUNICÍPIO DE SÃO JOSÉ DE PIRANHAS-PB.

PROPONENTE: PJF ALMEIDA CONSTRUÇÕES E SERVIÇOS EIRELI - EPP  
CNPJ-MF n.º 13.777.403/0001-93

# Lote 02



P.J.F. ALMEIDA CONSTRUÇÕES E SERVIÇOS EIRELI  
 CNPJ. 13.777.403/0001-93  
 ENDEREÇO: RUA BOA VENTURA - Nº 08 - 1º ANDAR - CENTRO - SOUSA - PB - CEP 58.800-570

OBRA: IMPLANTAÇÃO DE PAVIMENTAÇÃO EM PARALELEPÍEDOS EM DIVERSAS RUAS DO BAIRRO VILA OPERÁRIA E ZUZA HOLANDA

### PLANILHA ORÇAMENTÁRIA

ÍNDICE BDI SERVIÇOS COM DESONERAÇÃO:						27,46%
ITEM	DESCRIÇÃO	UNIDADE	QUANTIDADE	PREÇO UNITÁRIO	PREÇO TOTAL	REFERÊNCIA: SINAPI 03/2020
<b>01 ISERVIÇOS PRELIMINARES</b>						
01.01	PLACA INDICATIVA DE OBRA	M2	6,00	336,69	2.020,14	
SUB TOTAL RS.....					2.020,14	
<b>02 IRUA SALUSTIANO RODRIGUES</b>						
<b>02.01 SERVIÇOS TOPOGRÁFICOS</b>						
02.01.01	LOCAÇÃO DE PAVIMENTAÇÃO. AF 10/2016	M	160,30	0,51	81,75	
<b>02.02 TERRAPLENAGEM</b>						
02.02.01	REGULARIZAÇÃO DE SUPERFÍCIES COM MOTONIVELADORA. AF 11/2019	M2	1.110,33	0,09	99,93	100575
<b>02.03 PAVIMENTAÇÃO</b>						
02.03.01	EXECUÇÃO DE PAVIMENTO EM PARALELEPÍEDOS. REJUNTAMENTO COM ARGAMASSA TRAÇO 1:3 (CIMENTO E AREIA). AF 05/2020	M2	1.110,33	75,00	83.274,75	101169
02.03.02	ASSENTAMENTO DE GUIA (MEIO-FIO). CONFECCIONADA EM CONCRETO PRÉ-FABRICADO. DIMENSÕES 100X15X13X30 CM (COMPRIMENTO X BASE INFERIOR X BASE SUPERIOR X ALTURA). PARA VIAS URBANAS (USO VIÁRIO). AF 09/2016	M	294,37	57,82	17.020,47	94273
02.03.03	CAIAÇÃO EM MECO FIO	M2	73,59	4,46	328,21	63693
<b>02.04 SERVIÇOS COMPLEMENTARES</b>						
02.04.01	EXECUÇÃO DE PASSEIO (CALÇADA) OU PISO DE CONCRETO COM CONCRETO MOLDADO IN LOCO. FEITO EM OBRA, ACABAMENTO CONVENCIONAL. NÃO ARMADO. AF 07/2016	M3	22,37	760,92	17.021,78	94990
02.04.02	PINTURA ACRÍLICA EM PISO CIMENTADO QUAS DEMÃOS	M2	38,16	17,05	650,63	74245/001
02.04.03	PISO TÁTIL DIRECIONAL E/OU ALERTA. DE CONCRETO. NA COR NATURAL. P/DEFICIENTES VISUAIS. DIMENSÕES 28X25CM, APLICADO COM ARGAMASSA INDUSTRIALIZADA AC-II. REJUNTADO. EXCLUSIVE REGULARIZAÇÃO DE BASE	M2	6,15	104,06	639,97	09418/ORSE
02.04.04	ESCAVAÇÃO MANUAL DE VALA COM PROFUNDIDADE MENOR OU IGUAL A 1.30M. AF 02/2021	M3	5,00	78,66	393,30	93358
02.04.05	ALVENARIA DE PEDRA ARGAMASSADA	M3	7,50	296,91	2.226,83	DER0334901
<b>02.05 SINALIZAÇÃO VIÁRIA VERTICAL</b>						
02.05.01	SINALIZAÇÃO VERTICAL, C CHAPAS PLANAS DE AÇO ZINCADO Nº18 CONFORMIDADE C NORMA ABNT NBR 11904:2015, SUPORTE DE FIXAÇÃO EM SEÇÃO QUADRADA DE T MADEIRA DE LEI. PINTADO DUAS DEMÃOS. TINTA A BASE DE BORRACHA CLORADA OU ESMALTE SINTÉTICO BRANCO. COM FIXAÇÃO. PARAFUSOS. ARRUELAS. PORCAS E ELEMENTOS METÁLICOS GALVANIZADOS. PELÍCULAS RETO REFLETIVA TIPO III A. EM ACORDO NORMA NBR 14644/2013	M2	0,50	587,91	293,96	DER0620000
SUB TOTAL R\$.....					122.031,58	
<b>03 RUA JOSE JOAQUIM</b>						
<b>03.01 SERVIÇOS TOPOGRÁFICOS</b>						
03.01.01	LOCAÇÃO DE PAVIMENTAÇÃO AF 10/2016	M	24,20	0,51	12,34	
<b>03.02 TERRAPLENAGEM</b>						
03.02.01	REGULARIZAÇÃO DE SUPERFÍCIES COM MOTONIVELADORA. AF 11/2019	M2	227,48	0,09	20,47	100575

P.J.F. ALMEIDA CONSTRUÇÕES E SERVIÇOS EIRELI-EPI  
 FRANCISCO DE PAULO ALMEIDA DA SILVA  
 CPF: 024.287.794-00  
 REPRESENTANTE LEGAL

P.J.F. ALMEIDA CONSTRUÇÕES E  
 SERVIÇOS EIRELI-EPP  
 Helder de Freitas  
 RESP. TÉCNICO - CREA-PB. 161673609-7

03.03	PAVIMENTAÇÃO						
03.03.01	EXECUÇÃO DE PAVIMENTO EM PARALELEPIEDOS. REJUNTAMENTO COM ARGAMASSA TRAÇO 1:3 (CIMENTO E AREIA). AF_09/2020	M2	227,48	75,00	17.061,00	101169	
0303.02	ASSENTAMENTO DE GUIA (MEIO-FIO). CONFECCIONADA EM CONCRETO PRÉ-FABRICADO. DIMENSÕES 100X15X13X30 CM (COMPRIMENTO X BASE INFERIOR X BASE SUPERIOR X ALTURA). PARA VIAS URBANAS (USO VIÁRIO). AF 06/2016	M	48,40	57,82	2.798,49	94273	
03.03.03	CAIACAO EM MEIO FIO	M2	12,10	4,46	53,97	63693	
03.04	SINALIZAÇÃO VIARIA VERTICAL						
03.0401	SINALIZAÇÃO VERTICAL. C CHAPAS PLANAS DE AÇO ZINCADO N°16 CONFORMIDADE C NORMA ABNT NBR 11904:2015. SUPORTE DE FIXAÇÃO EM SECÇÃO QUADRADA DE 3" MADEIRA DE LEI. PINTADO DUAS DEMÃOS. TINTA A BASE DE BORRACHA CLORADA OU ESMALTE SINTÉTICO BRANCO. COM FIXAÇÃO. PARAFUSOS. ARRUELAS. PORCAS E ELEMENTOS METÁLICOS GALVANIZADOS. PELÍCULAS RETO REFLETIVA TIPO III A. EM ACORDO NORMA NBR 14644/2013	M2	0,25	587,91	146,98	OER0620000	
SUB TOTAL RS.....					20.093,25		
04 IRUA ANTÔNIO FERREIRA							
04.01	SERVIÇOS TOPOGRÁFICOS						
04.01.01	LOCACAO DE PAVIMENTACAO. AF 10/2018	M	65,85	0,51	33,58		
04.02	TERRAPLENAGEM						
04.02.01	REGULAR IZACAO DE SUPERFÍCIES COM MOTONIVELAOORA. AF_11/2019	M2	528,87	0,09	47,60	100575	
04.03	PAVIMENTAÇÃO						
04.03.01	EXECUÇÃO DE PAVIMENTO EM PARALELEPIEDOS. REJUNTAMENTO COM ARGAMASSA TRAÇO 1:3 (CIMENTO E AREIA). AF_05/2020	M2	528,87	75,00	39.665,25	101169	
04.03.02	ASSENTAMENTO DE GUIA (MEIO-FIO). CONFECCIONADA EM CONCRETO PRÉ-FABRICAÇÃO. DIMENSÕES 100X15X13X30 CM (COMPRIMENTO X BASE INFERIOR X BASE SUPERIOR X ALTURA). PARA VIAS URBANAS (USO VIÁRIO). AF 06/2016	M	111,60	57,82	6.452,71	94273	
04.0303	CAIACAO EM MEIO FIO	M2	27,90	4,46	124,43	83693	
04.04	SERVIÇOS COMPLEMENTARES						
04.04.01	EXECUÇÃO DE PASSEIO (CALÇADA) OU PISO DE CONCRETO COM CONCRETO MOLDADO IN LOCO. FEITO EM OBRA. ACABAMENTO CONVENCIONAL. NÃO ARMADO. AF 07/2016	M3	4,16	760,92	3.165,43	94990	
04.04.02	PINTURA ACRÍLICA EM PISO CIMENTADO DUAS DEMÃOS	M2	12,72	17,05	216,88	74245001	
04.04.03	PISO TÁTIL DIRECIONAL E/OU ALERTA. DE CONCRETO. NA COR NATURAL. P/DEFICIENTES VISUAIS. DIMENSÕES 25X25CM. APLICADO COM ARGAMASSA INDUSTRIALIZADA AC-II. REJUNTADO, EXCLUSIVE REGULARIZAÇÃO DE BASE	M2	1,80	104,06	187,31	09418/ORSE	
04.04.04	ESCAVAÇÃO MANUAL DE VALA COM PROFUNDIDADE MENOR OU IGUAL A1.30M. AF 02/2021	M3	0,90	78,66	70,79	93358	
04.04.05	ALVENARIA DE PEDRA ARGAMASSADA	M3	1,35	296,91	400,83	DER0334901	
04.05	SINALIZAÇÃO VIARIA VERTICAL						
04.05.01	SINALIZAÇÃO VERTICAL. C CHAPAS PLANAS DE AÇO ZINCADO N°16 CONFORMIDADE C NORMA ABNT NBR 11904:2015. SUPORTE DE FIXAÇÃO EM SECÇÃO QUADRADA DE 3" MADEIRA DE LEI. PINTADO DUAS DEMÃOS. TINTA A BASE DE BORRACHA CLORADA OU ESMALTE SINTÉTICO BRANCO. COM FIXAÇÃO. PARAFUSOS. ARRUELAS. PORCAS E ELEMENTOS METÁLICOS GALVANIZADOS. PELÍCULAS RETO REFLETIVA TIPO III A. EM ACORDO NORMA NBR 14644/2013	M2	0,25	587,91	146,98	DER0620000	
SUB TOTAL RS.....					50.511,79		
05 IRUA JOSÉ EDVAM							
05.01	SERVIÇOS TOPOGRÁFICOS						
05.01.01	LOCACAO DE PAVIMENTACAO. AF 10/2018	M	160,90	0,51	82,06		
05.02	TERRAPLENAGEM						
0502.01	REGULAR IZACAO DE SUPERFÍCIES COM MOTONIVELADORA. AF_11/2019	M2	1.247,00	0,09	112,23	100575	
05.03	PAVIMENTAÇÃO						
05.03.01	EXECUÇÃO DE PAVIMENTO EM PARALELEPIEDOS. REJUNTAMENTO COM ARGAMASSA TRAÇO 1:3 (CIMENTO E AREIA). AF_05/2020	M2	1.247,00	75,00	93.525,00	101169	
05.03.02	ASSENTAMENTO DE GUIA (MEIO-FIO). CONFECCIONADA EM CONCRETO PRÉ-FABRICADO. DIMENSÕES 100X15X13X30 CM (COMPRIMENTO X BASE INFERIOR X BASE SUPERIOR X ALTURA). PARA VIAS URBANAS (USO VIÁRIO). AF 06/2016	M	302,35	57,82	17.481,88	94273	
05.03.03	CAIACAO EM MEIO FIO	M2	75,59	4,46	337,13	83693	
05.04	SERVIÇOS COMPLEMENTARES						

PJF ALMEIDA CONSTRUÇÕES E SERVIÇOS EIRELI-EP  
FRANCISCO DE PAULO ALMEIDA DA SILVA  
CPF: 024.287.794-00  
REPRESENTANTE LEGAL

PJF ALMEIDA CONSTRUÇÕES E  
SERVIÇOS EIRELI-EP  
Leidson Alisson da Silva Abrantes  
RESP. TÉCNICO - CREA-PB. 161673609-7

05.04.01	EXECUÇÃO DE PASSEIO (CALÇADA) OU PISO DE CONCRETO COM CONCRETO MOLDADO IN LOCO. FEITO EM OBRA. ACABAMENTO CONVENCIONAL. NÃO ARMADO. AF 07/2016	M3	20,32	760,92	15.461,89	94990
05.04.02	PINTURA ACRILICA EM PISO CIMENTADO DUAS DEMÃOS	M2	44,52	17,05	759,07	74245/001
05.04.03	PISO TATIL DIRECIONAL E/OU ALERTA. DE CONCRETO. NA COR NATURAL. P/DEFICIENTES VISUAIS. DIMENSÕES 25X25CM. APLICADO COM ARGAMASSA INDUSTRIALIZADA AC-II. REJUNTADO. EXCLUSIVE REGULARIZACAO DE BASE	M2	6,30	104,06	655,58	09418/ORSE
06.04.04	ESCAVAÇÃO MANUAL DE VALA COM PROFUNDIDADE MENOR OU IGUAL A 1.30 M. AF 02/2021	M3	5,66	78,66	445,22	93358
05.04.05	ALVENARIA DE PEDRA ARGAMASSADA	M3	8,49	296,91	2.520,77	DER0334901
05.05	SINALIZAÇÃO VIARIA VERTICAL				-	
0.05.01	SINALIZAÇÃO VERTICAL. C CHAPAS PLANAS DE AÇO ZINCADO Nº16 CONFORMIDADE C NORMA ABNT NBR 11604/2015. SUPORTE DE FIXAÇÃO EM SECÇÃO QUADRADA DE 3-MADEIRA DE LEI. PINTADO DUAS DEMÃOS. TINTA A BASE DE BORRACHA CLORADA OU ESMALTE SINTÉTICO BRANCO. COM FIXAÇÃO. PARAFUSOS. ARRUELAS. PORCAS E ELEMENTOS METÁLICOS GALVANIZADOS. PELÍCULAS RETO REFLETIVA TIPO III A. EM ACOROO NORMA NBR 14644/2013	M2	1,00	587,91	587,91	DER0620000
SUB TOTAL R\$					131.968,74	
06 IRUA PROJETADA 1						
06.01	SERVIÇOS TOPOGRÁFICOS					
06.01.01	LOCACAO DE PAVIMENTACAO. AF 10/2018	M	43,50	0,51	22,19	
06.02	TERRAPLENAGEM				-	
06.02.01	REGULARIZACAO DE SUPERFÍCIES COM MOTONIVELAOORA. AF 11/2019	M2	304,50	0,09	27,41	100575
06.03	PAVIMENTACAO				-	
06.0301	EXECUÇÃO DE PAVIMENTO EM PARALELEPÍPEDOS. REJUNTAMENTO COM ARGAMASSA TRAÇO 1:3 (CIMENTO E AREIA). AF 05/2020	M2	304,50	75,00	22.837,50	101169
06.0302	ASSENTAMENTO DE GUIA (MEIO-FIO). CONFECCIONADA EM CONCRETO PRÉ-FABRICADO. DIMENSÕES 100X15X13X30 CM (COMPRIMENTO X BASE INFERIOR X BASE SUPERIOR X ALTURA). PARA VIAS URBANAS (USO VIÁRIO). AF 06/2018	M	87,00	57,82	5.030,34	94273
06.03.03	CAIACAO EM MEIO FIO	M2	21,75	4,46	97,01	83693
06.04	SERVIÇOS COMPLEMENTARES				-	
06.04.01	EXECUÇÃO DE PASSEIO (CALÇAO) OU PISO DE CONCRETO COM CONCRETO MOLDADO IN LOCO. FEITO EM OBRA. ACABAMENTO CONVENCIONAL, NÃO ARMADO. AF 07/2016	M3	7,14	760,92	5.432,97	94990
06.04.02	PINTURA ACRILICA EM PISO CIMENTADO DUAS DEMÃOS	M2	19,08	17,05	325,31	74245/001
06.04.03	PISO TATIL DIRECIONAL E/OU ALERTA. DE CONCRETO. NA COR NATURAL. P/DEFICIENTES VISUAIS. DIMENSÕES 25X25CM. APLICADO COM ARGAMASSA INDUSTRIALIZAOA AC-II. REJUNTADO. EXCLUSIVE REGULARIZACAO DE BASE	M2	3,38	104,06	351,72	09418/ORSE
06.05	SINALIZAÇÃO VIARIA VERTICAL				-	
060501	SINALIZAÇÃO VERTICAL. C CHAPAS PLANAS DE AÇO ZINCADO Nº16 CONFORMIDADE C NORMA ABNT NBR 11604/2015. SUPORTE DE FIXAÇÃO EM SECÇÃO QUADRADA DE 3-MADEIRA DE LEI. PINTADO DUAS DEMÃOS. TINTA A BASE DE BORRACHA CLORADA OU ESMALTE SINTÉTICO BRANCO. COM FIXAÇÃO. PARAFUSOS. ARRUELAS. PORCAS E ELEMENTOS METÁLICOS GALVANIZADOS. PELÍCULAS RETO REFLETIVA TIPO III A. EM ACOROO NORMA NBR 14644/2013	M2	0,25	587,91	146,98	DER0620000
SUB TOTAL R\$.....					34.271,43	
07 IAV. PROJETADA 2						
07.01	SERVIÇOS TOPOGRÁFICOS					
07.01.01	LOCACAO DE PAVIMENTACAO. AF 10/2018	M	84,75	0,51	43,22	
07.02	TERRAPLENAOEM				-	
07.02.01	REGULARIZACAO DE SUPERFÍCIES COM MOTONIVELADORA. AF 11/2019	M2	635,63	0,09	57,21	100575
07.03	PAVIMENTACAO				-	
07.0301	EXECUÇÃO DE PAVIMENTO EM PARALELEPÍPEOS. REJUNTAMENTO COM ARGAMASSA TRAÇO 1:3 (CIMENTO E AREIA). AF 05/2020	M2	635,63	75,00	47.672,25	101169
07.03.02	ASSENTAMENTO DE GUIA (MEIO-FIO). CONFECCIONADA EM CONCRETO PRÉ-FABRICADO. DIMENSÕES 100X15X13X30 CM (COMPRIMENTO X BASE INFERIOR X BASE SUPERIOR X ALTURA). PARA VIAS URBANAS (USO VIÁRIO). AF 06/2016	M	169,50	57,82	9.800,49	94273
07.0303	CAIACAO EM MEIO FIO	M2	42,38	4,46	189,01	83693

PJF ALMEIDA CONSTRUÇÕES E SERVIÇOS CIRELL-EPF  
FRANCISCO DE PAULO ALMEIDA DA SILVA  
CPF: 024.287.794-00  
REPRESENTANTE LEGAL

PJF ALMEIDA CONSTRUÇÕES E  
SERVIÇOS CIRELL-EPF  
Leitison Allison da Silva Abrantes  
RESP. TÉCNICO - CREA-PB. 161673609-7

07.04	SERVIÇOS COMPLEMENTARES						
07.04.01	EXECUÇÃO DE PASSEIO (CALÇADA) OU PISO DE CONCRETO COM CONCRETO MOLDADO IN LOCO. FEITO EM OBRA. ACABAMENTO CONVENCIONAL. NAO ARMADO. AF 07/2016	M3	13,53	760,92	10.295,25	94990	
07.04.02	PINTURA ACRILICA EM PISO CIMENTADO DUAS DEMÃOS	M2	25,44	17,05	433,75	74245/001	
07.04.03	PISO INDIRECCIONAL E/OU ALERTA. DE CONCRETO. NA COR NATURAL. P/DEFICIENTES VISUAIS. DIMENSÕES 2SX2SCM, APLICADO COM ARGAMASSA INDUSTRIALIZADA AC-II. REJUNTADO. EXCLUSIVE REGULARIZAÇÃO DE BASE	M2	3,60	104,06	374,62	09418/ORSE	
07.06	SINALIZAÇÃO VIARIA VERTICAL						
07.05.01	SINALIZAÇÃO VERTICAL. C CHAPAS PLANAS DE AÇO ZINCADO N°16 CONFORMIDADE C NORMA ABNT NBR 11904/2015. SUPORTE DE FIXAÇÃO EM SECÇÃO QUADRADA DE 3" MADEIRA DE LEI. PINTADO DUAS DEMÃOS. TINTA A BASE DE BORRACHA CLORADA OU ESMALTE SINTÉTICO BRANCO. COM FIXAÇÃO, PARAFUSOS. ARRUELAS. PORCAS E ELEMENTOS METÁLICOS GALVANIZADOS. PELÍCULAS RETO REFLETIVA TIPO III A. EM ACORDO NORMA NBR 14644/2013	M2	0,25	587,91	146,98	DER0620000	
SUB TOTAL R\$.....					69.012,78		
08/AV. PROJETADA 10							
08.01	SERVIÇOS TOPOGRÁFICOS						
08.01.01	LOCAÇÃO DE PAVIMENTAÇÃO. AF 10/2018	M	101,75	0,51	51,89		
08.02	TERRAPLENAGEM						
0802 01	REGULARIZAÇÃO DE SUPERFÍCIES COM MOTONIVELADORA. AF 11/2019	M2	590,15	0,09	53,11	100575	
08.03	PAVIMENTAÇÃO						
08.03.01	EXECUÇÃO DE PAVIMENTO EM PARALELEPÍEDOS. REJUNTAMENTO COM ARGAMASSA TRAÇO 1:3 (CIMENTO E AREIA). AF 05/2020	M2	590,15	75,00	44.261,25	101169	
08 03 02	ASSENTAMENTO DE GUIA (MEIO-FIO). CONFECCIONADA EM CONCRETO PRÉ-FABRICADO. DIMENSÕES 100X15X13X30 CM (COMPRIMENTO X BASE INFERIOR X BASE SUPERIOR X ALTURA). PARA VIAS URBANAS (USO VIÁRIO) AF 06/2016	M	198,70	57,82	11.488,83	94273	
08.0303	CAIAÇÃO EM MECO FIO	M2	49,68	4,46	221,57	83693	
08.04	SERVIÇOS COMPLEMENTARES						
08.04.01	EXECUÇÃO DE PASSEIO (CALÇADA) OU PISO DE CONCRETO COM CONCRETO MOLDADO IN LOCO. FEITO EM OBRA. ACABAMENTO CONVENCIONAL. NÃO ARMADO. AF 07/2016	M3	5,17	760,92	3.933,96	94990	
SUB TOTAL R\$.....					60.010,61		
09/TRAVESSA 01							
09.01	SERVIÇOS TOPOGRÁFICOS						
09.01.01	LOCAÇÃO DE PAVIMENTAÇÃO. AF 10/2018	M	43,75	0,51	22,31		
09.02	TERRAPLENAGEM						
09.02.01	REGULARIZAÇÃO DE SUPERFÍCIES COM MOTONIVELADORA. AF 11/2019	M2	262,50	0,09	23,63	100575	
09.03	PAVIMENTAÇÃO						
09.0301	EXECUÇÃO DE PAVIMENTO EM PARALELEPÍEDOS. REJUNTAMENTO COM ARGAMASSA TRAÇO 1:3 (CIMENTO E AREIA). AF 05/2020	M2	262,50	75,00	19.687,50	101169	
09.03 02	ASSENTAMENTO DE GUIA (MEIO-FIO). CONFECCIONADA EM CONCRETO PRÉ-FABRICADO. DIMENSÕES 100X15X13X30 CM (COMPRIMENTO X BASE INFERIOR X BASE SUPERIOR X ALTURA). PARA VIAS URBANAS (USO VIÁRIO). AF 06/2016	M	81,70	57,82	4.723,89	94273	
09.03.03	CAIAÇÃO EM MEIO FIO	M2	20,43	4,46	91,12	83693	
09.04	SERVIÇOS COMPLEMENTARES						
09.04.01	EXECUÇÃO DE PASSEIO (CALÇADA) OU PISO DE CONCRETO COM CONCRETO MOLDADO IN LOCO. FEITO EM OBRA. ACABAMENTO CONVENCIONAL. NÃO ARMADO. AF 07/2016	M3	0,77	760,92	585,91	94990	
09.05	SINALIZAÇÃO VIARIA VERTICAL						
09.0501	SINALIZAÇÃO VERTICAL. C CHAPAS PLANAS DE AÇO ZINCADO N°16 CONFORMIDADE C NORMA ABNT NBR 11904/2015. SUPORTE DE FIXAÇÃO EM SECÇÃO QUADRADA DE 3" MADEIRA DE LEI. PINTADO DUAS DEMÃOS. TINTA A BASE DE BORRACHA CLORADA OU ESMALTE SINTÉTICO BRANCO. COM FIXAÇÃO, PARAFUSOS. ARRUELAS. PORCAS E ELEMENTOS METÁLICOS GALVANIZADOS. PELÍCULAS RETO REFLETIVA TIPO III A. EM ACORDO NORMA NBR 14644/2013	M2	0,25	587,91	146,98	DER0620000	
SUB TOTAL R\$.....					25.281,34		

PJF ALMEIDA CONSTRUÇÕES E SERVIÇOS ENGENHEIRIA  
**FRANCISCO DE PAULO ALMEIDA DA SILVA**  
 CPF: 024.287.794-00  
 REPRESENTANTE LEGAL

PJF ALMEIDA CONSTRUÇÕES E  
 SERVIÇOS ENGENHEIRIA  
 Leudson Allison da Silva Abrantes  
 RESP. TÉCNICO - CREA-PB. 161673609-7

10/TRAVESSA 02						
10.01	SERVIÇOS TOPOGRÁFICOS					
10.01.01	LOCACAO DE PAVIMENTAÇÃO. AF 10/2018	M	35,45	0,51	18,08	
					-	
10.02	TERRAPLENAGEM				-	
10.02.01	REGULARIZACAO DE SUPERFÍCIES COM MOTONIVELADORA. AF_11/2019	M2	170,16	0,09	15,31	100575
					-	
10.03	PAVIMENTAÇÃO				-	
10.0301	EXECUÇÃO DE PAVIMENTO EM PARALELEPIPEDOS. REJUNTAMENTO COM ARGAMASSA TRAÇO 1:3 (CIMENTO E AREIA). AF_OS/2020	M2	170,16	75,00	12.762,00	101169
10.0302	ASSENTAMENTO OE GUIA (MEIO-FIO). CONFECCIONADA EM CONCRETO PRÉ-FABRICADO. DIMENSÕES 100X15X13X30 CM (COMPRIMENTO X BASE INFERIOR X BASE SUPERIOR X ALTURA). PARA VIAS URBANAS (USO VIÁRIO). AF 06/2016	M	70,90	57,82	4.099,44	94273
10.03.03	CAIACAO EM MEIO FIO	M2	17,73	4,46	79,08	83693
					-	
10.04	SERVIÇOS COMPLEMENTARES				-	
10.04.01	EXECUÇÃO DE PASSEIO (CALÇADA) OU PISO DE CONCRETO COM CONCRETO MOLDADO IN LOCO. FEITO EM OBRA. ACABAMENTO CONVENCIONAL. NÃO ARMADO. AF 07/2016	M3	1,94	760,92	1.476,18	94990
					-	
10.05	SINAUZACAO VIARIA VERTICAL				-	
10.05.01	SINALIZAÇÃO VERTICAL. C CHAPAS PLANAS DE AÇO ZINCADO N°16 CONFORMIDADE C NORMA ABNT NBR 11904.2015. SUPORTE DE FIXAÇÃO EM SEÇÃO QUADRADA DE 3" MADEIRA DE LEI. PINTAO DUAS OEMÃOS. TINTA A BASE DE BORRACHA CLORAOA OU ESMALTE SINTÉTICO BRANCO. COM FIXAÇÃO. PARAFUSOS. ARRUELAS. PORCAS E ELEMENTOS METÁLICOS GALVANIZADOS. PELÍCULAS RETO REFLETIVA TIPO III A. EM ACORDO NORMA NBR 14844/2013	M2	0,50	587,91	293,96	DER0620000
					-	
SUB TOTAL R\$					18.744,05	
11  RUA MOIZES FERREIRA DA SILVA						
11.01	SERVIÇOS TOPOGRÁFICOS					
11.01.01	LOCACAO DE PAVIMENTAÇÃO. AF 10/2018	M	35,45	0,51	18,08	
					-	
11.02	TERRAPLENAGEM				-	
11.02.01	REGULARIZACAO DE SUPERFÍCIES COM MOTONIVELADORA. AFJ1/2019	M2	738,46	0,09	66,46	100575
					-	
11.03	PAVIMENTAÇÃO				-	
11.03.01	EXECUÇÃO DE PAVIMENTO EM PARALELEPIPEDOS, REJUNTAMENTO COM ARGAMASSA TRAÇO 1:3 (CIMENTO E AREIA) AF Jb/2020	M2	738,46	75,00	55.384,50	101169
11.0302	ASSENTAMENTO DE GUIA (MEIO-FIO). CONFECCIONADA EM CONCRETO PRÉ-FABRICADO. DIMENSÕES 100X15X13X30 CM (COMPRIMENTO X BASE INFERIOR X BASE SUPERIOR X ALTURA). PARA VIAS URBANAS (USO VIÁRIO). AF 06/2016	M	186,80	57,82	10.800,78	94273
11.03.03	CAIACAO EM MEIO FIO	M2	46,70	4,46	208,28	83693
					-	
11.04	SERVIÇOS COMPLEMENTARES				-	
11.04.01	EXECUÇÃO DE PASSEIO (CALÇADA) OU PISO DE CONCRETO COM CONCRETO MOLDADO IN LOCO. FEITO EM OBRA. ACABAMENTO CONVENCIONAL. NAO ARMADO. AF 07/2016	M3	6,45	760,92	4.907,93	94990
					-	
SUB TOTAL RS.....					71.386,03	
12 /TRAVESSA 03						
12.01	SERVIÇOS TOPOGRÁFICOS					
12.01.01	LOCACAO DE PAVIMENTAÇÃO. AF 10/2018	M	46,95	0,51	23,94	
					-	
12.02	TERRAPLENAGEM				-	
12.02.01	REGULARIZACAO DE SUPERFÍCIES COM MOTONIVELADORA. AFJ 1/2019	M2	384,30	0,09	34,59	100575
					-	
12.03	PAVIMENTAÇÃO				-	
12.03.01	EXECUÇÃO DE PAVIMENTO EM PARALELEPIPEDOS. REJUNTAMENTO COM ARGAMASSA TRAÇO 1:3 (CIMENTO E AREIA). AF_05/2020	M2	384,30	75,00	28.822,50	101169
12.03.02	ASSENTAMENTO DE GUIA (MEIO-FIO). CONFECCIONADA EM CONCRETO PRÉ-FABRICADO. DIMENSÕES 100X15X13X30 CM (COMPRIMENTO X BASE INFERIOR X BASE SUPERIOR X ALTURA). PARA VIAS URBANAS (USO VIÁRIO). AF 06/2016	M	87,90	57,82	5.082,38	94273
12.03.03	CAIACAO EM MEIO RO	M2	22,08	4,46	98,48	83693
					-	
12.04	SERVIÇOS COMPLEMENTARES				-	

PJF ALMEIDA CONSTRUÇÕES E SERVIÇOS EIRELI-EP  
FRANCISCO DE PAULO A. MEIDA DA SILVA  
CPF: 024.287.794-00  
REPRESENTANTE LEGAL


PJF ALMEIDA CONSTRUÇÕES E  
SERVIÇOS EIRELI-EP  
Leilson Allis da Silva Abrantes  
RESP. TÉCNICO - CREA/PB. 161673609-7

12.04.01	EXECUÇÃO DE PASSEIO (CALÇADA) OU PISO DE CONCRETO COM CONCRETO MOLDADO IN LOCO. FEITO EM OBRA. ACABAMENTO CONVENCIONAL. NAO ARMADO. AF 07/2016	M3	6,65	760,92	5.060,12	94990
12.04.02	PINTURA ACRILICA EM PISO CIMENTADO DUAS DEMÃOS	M2	12,72	17,05	216,88	74245/001
12.04.03	PISO TATU DIRECIONAL E/OU ALERTA. DE CONCRETO. NA COR NATURAL. P/DEFICIENTES VISUAIS. DIMENSÕES 2SX25CM. APLICADO COM ARGAMASSA INDUSTRIALIZADA AC-II, REJUNTADO. EXCLUSIVE REGULARIZACAO DE BASE	M2	1,80	104,06	187,31	09418/ORSE
					-	
12.05	SINAL IZACAO VIARIA VERTICAL				-	
12.0501	SINALIZAÇÃO VERTICAL. C CHAPAS PLANAS DE AÇO ZINCAOO NM6 CONFORMIDADE C NORMA ABNT NBR 119042015. SUPORTE DE FIXAÇÃO EM SECÇÃO QUADRADA DE T MADEIRA DE LEI. PINTADO DUAS DEMÃOS. TINTA A BASE DE BORRACHA CLORAOA OU ESMALTE SINTÉTICO BRANCO. COM FIXAÇÃO, PARAFUSOS. ARRUELAS. PORCAS E ELEMENTOS METÁLICOS GALVANIZADOS. PELÍCULAS RETO REFLETIVA TIPO IIIA EM ACORDO NORMA NBR 14644/2013	M2	0,25	587,91	146,98	DER0620000
SUB TOTAL R\$.....					39.673,18	
13 (RUA JOSÉ FERREIRA DA SILVA)						
13.01	SERVIÇOS TOPOGRÁFICOS					
13.01.01	LOCAÇÃO DE PAVIMENTAÇÃO. AF 10/2018	M	64,10	0,51	32,69	
					-	
13.02	TERRAPLENAOEM					
13.02.01	REGULARIZACAO DE SUPERFÍCIES COM MOTONIVELADORA. AF_ 11/2019	M2	397,42	0,09	35,77	100575
					-	
13.03	PAVIMENTAÇÃO					
13.0301	EXECUÇÃO DE PAVIMENTO EM PARALELEPIPEDOS. REJUNTAMENTO COM ARGAMASSA TRAÇO 1:3 (CIMENTO E AREIA). AF_ 05/2020	M2	397,42	75,00	29.806,50	101169
13.03.02	ASSENTAMENTO DE GUIA (MEIO-FIO). CONFECCIONADA EM CONCRETO PRÉ-FABRICADO. DIMENSÕES 100X15X13X30 CM (COMPRIMENTO X BASE INFERIOR X BASE SUPERIOR X ALTURA). PARA VIAS URBANAS (USO VIÁRIO). AF .08/2016	M	128,20	57,82	7.412,52	94273
13.03.03	CAIACAO EM MEIO FIO	M2	32,05	4,46	142,94	83893
					-	
13.04	SERVIÇOS COMPLEMENTARES					
13.04.01	EXECUÇÃO DE PASSEIO (CALÇADA) OU PISO DE CONCRETO COM CONCRETO MOLDADO IN LOCO. FEITO EM OBRA. ACABAMENTO CONVENCIONAL. NAO ARMADO. AF 07/2016	M3	9,08	760,92	6.909,15	94990
					-	
13.06	SINAUZAÇÃO VIARIA VERTICAL					
13.05.01	SINALIZAÇÃO VERTICAL. C CHAPAS PLANAS DE AÇO ZINCADO N°16 CONFORMIDADE C NORMA ABNT NBR 119042015. SUPORTE DE FIXAÇÃO EM SECÇÃO QUADRADA DE 3° MADEIRA DE LEI. PINTADO DUAS DEMÃOS. TINTA A BASE DE BORRACHA CLORADA OU ESMALTE SINTÉTICO BRANCO. COM FIXAÇÃO. PARAFUSOS. ARRUELAS. PORCAS E ELEMENTOS METÁLICOS GALVANIZADOS. PELÍCULAS RETO REFLETIVATIP0III A. EM ACORDO NORMA NBR 14644/2013	M2	0,25	587,91	146,98	DER0620000
SUB TOTAL R\$.....					44.486,55	
TOTAL GERAL R\$.....					689.491,47	
SOUSA – PB, 26/08/2021.						

PJF ALMEIDA CONSTRUÇÕES E SERVIÇOS EIRELI-EPP  
FRANCISCO DE PAULO A. MEIDA DA SILVA  
CPF: 024.287.794-00  
REPRESENTANTE LEGAL

PJF ALMEIDA CONSTRUÇÕES E  
SERVIÇOS EIRELI-EPP  
Cezilon Wilson da Silva Abrantes  
RESP. TÉCNICO - CREA-PB. 161673609-7





P.J.F. ALMEIDA CONSTRUÇÕES E SERVIÇOS EIRELI  
 CNPJ 13 777 403/0001-93  
 ENDEREÇO RUA BOA VENTURA - Nº 08 - 1º ANDAR - CENTRO - SOUSA - PB - CEP 58 800-570

P.J.F. ALMEIDA CONSTRUÇÕES E  
 SERVIÇOS EIRELI - EPP  
 Leudson Alisson da Silva Abreuter  
 RESP. TÉCNICO - CREA-PB. 16167369-7

2


OBRA: IMPLANTAÇÃO DE PAVIMENTAÇÃO EM PARALELEPÍEDOS EM DIVERSAS RUAS DO BAIRRO VILA OPERÁRIA E ZUZA HOLANDA

CRONOGRAMA FÍSICO - FINANCEIRO

ITEM	DISCRIMINAÇÃO	VALOR	MÊS1		MES 2		MES 3		MES 4		MES 5		MES 6		TOTAL
			RS	%	RS	%	RS	%	RS	%	RS	%	RS	%	
01	SERVIÇOS PRELIMINARES	2.020,14	2.020,14	100,00%	-	0,00%	-	0,00%	-	0,00%	-	0,00%	-	0,00%	2.020,14
02	RUA SALUSTIANO RODRIGUES	122.031,58	61.015,79	50,00%	61.015,79	50,00%	-	0,00%	-	0,00%	-	0,00%	-	0,00%	122.031,58
03	RUA JOSÉ JOAQUIM	20.093,25	10.046,63	50,00%	10.046,63	50,00%	-	0,00%	-	0,00%	-	0,00%	-	0,00%	20.093,25
04	RUA ANTÔNIO FERREIRA	50.511,79	25.255,90	50,00%	25.255,90	50,00%	-	0,00%	-	0,00%	-	0,00%	-	0,00%	50.511,79
05	RUA JOSÉ EDVAM	131.968,74	65.984,37	50,00%	65.984,37	50,00%	-	0,00%	-	0,00%	-	0,00%	-	0,00%	131.968,74
08	RUA PROJETADA 1	34.271,43	17.135,72	50,00%	17.135,72	50,00%	-	0,00%	-	0,00%	-	0,00%	-	0,00%	34.271,43
07	AV. PROJETADA 2	69.012,78		0,00%		0,00%	34.506,39	50,00%	34.506,39	50,00%	-	0,00%	-	0,00%	69.012,78
08	AV. PROJETADA 10	60.010,61		0,00%		0,00%	30.005,31	50,00%	30.005,31	50,00%	-	0,00%	-	0,00%	60.010,61
09	TRAVESSA 01	25.281,34		0,00%		0,00%	12.640,67	50,00%	12.640,67	50,00%	-	0,00%	-	0,00%	25.281,34
10	TRAVESSA 02	18.744,05		0,00%		0,00%	9.372,03	50,00%	9.372,03	50,00%	-	0,00%	-	0,00%	18.744,05
11	RUA MOIZES FERREIRA DA SILVA	71.386,03		0,00%		0,00%	35.693,02	50,00%	35.693,02	50,00%	-	0,00%	-	0,00%	71.386,03
12	TRAVESSA 03	39.673,18		0,00%		0,00%	19.836,59	50,00%	19.836,59	50,00%	-	0,00%	-	0,00%	39.673,18
13	RUA JOSÉ FERREIRA DA SILVA	44.486,55		0,00%		0,00%	22.243,28	50,00%	22.243,28	50,00%	-	0,00%	-	0,00%	44.486,55
MENSAL			181.458,54	26,32%	179.438,40	26,02%	164.297,27	23,83%	164.297,27	23,83%	-	-	-	-	689.491,47
ACUMULAÇÃO			181.458,54	26,32%	360.886,93	52,34%	525.194,20	76,17%	689.491,47	100,00%	689.491,47	100,00%	689.491,47	100,00%	

SOUSA - PB, 26/08/2021.

P.J.F. ALMEIDA CONSTRUÇÕES E SERVIÇOS EIRELI EPP  
 FRANCISCO DE PAULO ALMEIDA DA SILVA  
 CPF: 024.287.794-00  
 REPRESENTANTE LEGAL



### QUADRO DE COMPOSIÇÃO DA TAXA DE BDI - SERVIÇOS

OBRA: IMPLANTAÇÃO DE PAVIMENTAÇÃO EM PARALELEPÍEDOS EM DIVERSAS RUAS DO BAIRRO VILA OPERÁRIA E ZUZA HOLANDA

LOCALIDADE: MUNICÍPIO DE SÃO JOSÉ DE PIRANHAS

1. CUSTO DIRETO DA OBRA (CD):

2. COMPOSIÇÃO DO CUSTO INDIRETO (CI) QUE INCIDE SOBRE OS CUSTOS DIRETOS (CD)

DISCRIMINAÇÃO DOS CUSTOS INDIRETOS (CI)	PORCENTAGEM (%) ADOTADA
Custo de Administração Central - AC	4,01%
Custo de Margem de Incerteza do Empreendimento - (S+R+G)	0,96%
Custo Financeiro - DF	1,11%

3. COMPOSIÇÃO DO CUSTO INDIRETO (CI) QUE INCIDE SOBRE O PREÇO TOTAL DA OBRA (PT)

DISCRIMINAÇÃO DOS CUSTOS INDIRETOS (CI)	PORCENTAGEM (%) ADOTADA
Custos Tributários - Total - I	10,65%
Tributos Federais	8,15%
Tributos Estaduais	0,00%
Tributos Municipais	2,50%
Margem de Contribuição Bruta (Benefício ou Lucro) - (L)	7,30%

Fórmula do BDI

$$BDI = \frac{(1 + (AC + S + R + G))(1 + DF)(1 + L)}{(1 - I)}$$

Onde:

BDI = Taxa de BDI

AC = Taxa de administração central

(S+R+G) = Taxas correspondentes a Seguros + Riscos + Garantia

DF = Taxa referente as Despesas Financeiras

I = Taxa referente aos impostos municipais, estaduais e federais.

L = Taxa referente a margem de contribuição (lucro ou benefício)

4. TAXA DE BDI (COM DESONERAÇÃO):

27,48%

ORÇAMENTISTA:

CUSTOS TRIBUTÁRIOS	COM MATERIAL
TIPO DO IMPOSTO	LUCRO PRESUM. (%)
PIS - Programa de Integração Social	0,65%
COFINS - Financ. da Seguridade Social	3,00%
Contribuição Previdenciária	4,50%
<b>SUBTOTAL</b>	<b>8,15%</b>
ISS - Imposto Sobre Serviço <sup>(*)</sup>	2,50%
<b>TOTAL GERAL</b>	<b>10,65%</b>

#### OBSERVAÇÕES

VALORES DE ÍNDICES UTILIZADOS EM CONFORMIDADE COM OS PRESCRITOS NO ACÓRDÃO 2822/2013 DO TRIBUNAL DE CONTAS DA UNIÃO

(\*) A taxa de incidência do ISS pode ser de 2 a 5%. Foi considerada a taxa cobrada pela Prefeitura Municipal, ou seja, 5% sobre a mão-de-obra e considerou-se esse

SOUSA - PB, 26/08/2021.

PJF ALMEIDA CONSTRUÇÕES E SERVIÇOS EIRELL-EPI  
FRANCISCO DE PAULO ALMEIDA DA SILVA  
CPE-024.287.794-00  
REPRESENTANTE LEGAL

PJF ALMEIDA CONSTRUÇÕES E SERVIÇOS EIRELL-EPI  
Leidson Allison da Silva - OAB/PB  
RESP. TÉCNICO - CREA-PB. 161673609-7

RUA: BOA VENTURA ROCHA, N° 08, 1° ANDAR.  
CENTRO, SOUSA - PB, CEP: 58.600-570.



À  
PREFEITURA MUNICIPAL DE SÃO JOSÉ DE PIRANHAS - PB  
PROCESSO ADMINISTRATIVO Nº 210805TP0005  
TOMADA DE PREÇOS Nº. 005/2021  
MODALIDADE: TOMADA DE PREÇOS  
TIPO: MENOR PREÇO GLOBAL POR LOTE  
OBJETO: CONTRATAÇÃO DE EMPRESA ESPECIALIZADA, CUJO CRITÉRIO DE SELEÇÃO DA PROPOSTA MAIS VANTAJOSA SERÁ A DE MENOR PREÇO GLOBAL POR LOTE, PARA EXECUÇÃO DOS SERVIÇOS DE IMPLANTAÇÃO DE PAVIMENTAÇÃO EM PARALELEPÍPEDOS EM DIVERSAS LOCALIDADES NA ZONA URBANA DO MUNICÍPIO DE SÃO JOSÉ DE PIRANHAS-PB.

PROPONENTE: PJF ALMEIDA CONSTRUÇÕES E SERVIÇOS EIRELI - EPP  
CNPJ-MF n.º 13.777.403/0001-93

# Lote 03

RUA: BOA VENTURA ROCHA, N.º 08, 1.º ANDAR,  
CENTRO, SOUSA-PB. CEP: 58.800-570.



PJF ALMEIDA CONSTRUÇÕES E SERVIÇOS EIRELI  
 CNPJ 13 777 403/0001-93  
 ENDEREÇO: RUA BOA VENTURA - Nº 08 - 1º ANDAR - CENTRO - SOUSA - PB - CEP 58 800-570

**OBRA: IMPLANTAÇÃO DE PAVIMENTAÇÃO EM PARALELEPIEDOS NO CONJUNTO DEUSIMAR CAVALCANTI**

**PLANILHA ORÇAMENTÁRIA**

ÍNDICE BDI SERVIÇOS COM DESONERAÇÃO:							27,46%
ITEM	DESCRIÇÃO	UNIDADE	QUANTIDADE	PREÇO UNITÁRIO	PREÇO TOTAL	REFERÊNCIA: SINAPI 03/2020	
<b>1 SERVIÇOS PRELIMINARES</b>							
01.01.1	PLAGA INDICATIVA DE OBRA	M2	6,00	336,69	2.020,14		
<b>SUB TOTAL R\$.-----</b>					<b>2.020,14</b>		
<b>02 RUA PROJETADA 01</b>							
02.01	SERVIÇOS TOPOGRÁFICOS				-		
02.01.01	LOCAÇÃO DE PAVIMENTAÇÃO. AF	M	37,00	0,51	18,87		
02.02	TERRAPLENAEM				-		
02.02.01	REGULARIZAÇÃO DE SUPERFÍCIES COM MOTONIVELADORA. AF_11/2019	M2	370,00	0,09	33,30	100575	
02.03	PAVIMENTAÇÃO				-		
02.03.01	EXECUÇÃO DE PAVIMENTO EM PARALELEPIEDOS, REJUNTAMENTO COM ARGAMASSA TRAÇO 13 (CIMENTO E AREIA). AF_05/2020	M2	370,00	75,00	27.750,00	101169	
02.03.02	ASSENTAMENTO DE GUIA (MEIO-FIO). CONFECCIONADA EM CONCRETO PRÉ-FABRICADO. DIMENSÕES 100X15X13X30 CM (COMPRIMENTO X BASE INFERIOR X BASE SUPERIOR X ALTURA). PARA VIAS URBANAS (USO VIÁRIO). AF_06/2016	M	63,60	57,82	3.677,35	94273	
02.03.03	CAIAÇÃO EM MEIO FIO	M2	15,90	4,46	70,91	83693	
02.04	SERVIÇOS COMPLEMENTARES ** .....				-		
02.04.01	EXECUÇÃO DE PASSEIO (CALÇADA) OU PISO DE CONCRETO COM CONCRETO MOLDADO IN LOCO. FEITO EM OBRA. ACABAMENTO CONVENCIONAL. NÃO ARMADO. AF_07/2016	M3	3,70	760,92	2.815,40	94990	
02.04.02	PINTURA ACRÍLICA EM PISO CIMENTADO DUAS DEMÃOS	M2	6,36	17,05	108,44	74245/001	
02.04.03	PISO TATO. DIRECIONAL E/OU ALERTA. DE CONCRETO. NA COR NATURAL. P/DEFICIENTES VISUAIS. DIMENSÕES 25X25CM. APLICADO COM ARGAMASSA INDUSTRIALIZADA AC-II. REJUNTADO. EXCLUSIVE REGULARIZAÇÃO DE BASE	M2	0,90	104,06	93,65	09418/ORSE	
02.05	SINALIZAÇÃO VIÁRIA VERTICAL				-		
02.05.01	SINALIZAÇÃO VERTICAL. C CHAPAS PLANAS DE AÇO ZINCADO WM6 CONFORMIDADE C NORMA ABNT NBR 119043015. SUPORTE OE FIXAÇÃO EM SECÇÃO QUADRADA DE 3" MADEIRA DE LEI. PINTADO DUAS DEMÃOS. TINTA A BASE DE BORRACHA CLORADA OU ESMALTE SINTÉTICO BRANCO. COM FIXAÇÃO. PARAFUSOS. ARRUELAS. PORCAS E ELEMENTOS METÁLICOS GALVANIZADOS. PELÍCULAS RETO REFLETIVA TIPO III A. EM ACORDO NORMA NBR 14644/2013	M2	0,25	587,91	146,98	DER0620000	
<b>SUB TOTAL R\$.-----</b>					<b>34.714,90</b>		
<b>03 IRUA PROJETADA 02</b>							
03.01	SERVIÇOS TOPOGRÁFICOS*				-		
03.01.01	LOCAÇÃO DE PAVIMENTAÇÃO. AF_10/2018	M	92,00	0,51	46,92	99.064,00	
03.02	TERRAPLENAQEM				-		
03.02.01	REGULARIZAÇÃO DE SUPERFÍCIES COM MOTONIVELADORA. AF_11/2019	M2	920,00	0,90	828,00	100575	
03.03	PAVIMENTAÇÃO				-		

PJF ALMEIDA CONSTRUÇÕES E SERVIÇOS EIRELI-EP  
**FRANCISCO DE PAULO A. ALMEIDA DA SILVA**  
 CPF: 024.287.794-00  
 REPRESENTANTE LEGAL

PJF ALMEIDA CONSTRUÇÕES E  
 SERVIÇOS EIRELI-EP  
**Leidson Atilson da Silva Abrantes**  
 RESP. TÉCNICO - CREA-PB. 161673609-7

034)3.01	EXECUÇÃO DE PAVIMENTO EM PARALELEPÍEDOS. REJUNTAMENTO COM ARGAMASSA TRAÇO 1.3 (CIMENTO E AREIA). AF_05/2020	M2	920,00	75,00	69.000,00	101169
03.03.02	ASSENTAMENTO DE GUIA (MEIO-FIO). CONFECCIONADA EM CONCRETO PRÉ-FABRICADO. DIMENSÕES 100X15X13X30 CM (COMPRIMENTO X BASE INFERIOR X BASE SUPERIOR X ALTURA). PARA VIAS URBANAS USO VIÁRIO). AF 06/2016	M	184,00	57,82	10.638,88	94273
03.03.03	CAIACAO EM MEIO FIO	M2	23,00	4,46	102,58	83693
					-	
03.04	SERVIÇOS COMPLEMENTARES				-	
03.04.01	EXECUÇÃO DE PASSEIO (CALÇADA) OU PISO DE CONCRETO COM CONCRETO MOLDAO IN LOCO. FEITO EM OBRA. ACABAMENTO CONVENCIONAL. NÃO ARMADO. AF 07/2016	M3	24,67	760,92	18.771,90	94990
03.04.02	PINTURA ACRÍLICA EM PISO CIMENTADO DUAS DEMÃOS	M2	25,44	17,05	433,75	74245/001
03.04.03	PISO TATIL DIRECIONAL E/OU ALERTA. DE CONCRETO. NA COR NATURAL. P/DEFICIENTES VISUAIS. DIMENSÕES 25X25CM. APLICADO COM ARGAMASSA INDUSTRIALIZADA AC-II. REJUNTADO. EXCLUSIVE REGULARIZAÇÃO DE BASE	M2	3,60	104,06	374,62	09418/ORSE
					-	
03.05	SINALIZAÇÃO VIARIA VERTICAL				-	
03.05.01	SINALIZAÇÃO VERTICAL. C CHAPAS PLANAS DE AÇO ZINCADO N°16 CONFORMIDADE C NORMA ABNT NBR11904:2015. SUPORTE DE FIXAÇÃO EM SEÇÃO QUADRADA DE 3" MADEIRA DE LEI. PINTADO DUAS DEMÃOS. TINTA A BASE DE BORRACHA CLORADA OU ESMALTE SINTÉTICO BRANCO. COM FIXAÇÃO. PARAFUSOS. ARRUELAS. PORCAS E ELEMENTOS METÁLICOS GALVANIZADOS. PELÍCULAS RETO REFLETIVA TIPO III A. EM ACORDO NORMA NBR 14644/2013	M2	0,25	587,91	146,98	DER0620000
					-	
					SUB TOTAL RS.....	100.343,63
04	RUA PROJETADA 03					
04.01	SERVIÇOS TOPOGRÁFICOS					
04.01.01	LOCAÇÃO DE PAVIMENTAÇÃO. AF 10/2018	M	102,50	0,51	52,28	99.064,00
					-	
04.02	TERRAPLENAGEM				-	
0402.01	REGULARIZAÇÃO DE SUPERFÍCIES COM MOTONIVELADORA AF_11/2019	M2	1.025,00	0,09	92,25	100575
					-	
04.03	PAVIMENTAÇÃO				-	
04.03.01	EXECUÇÃO DE PAVIMENTO EM PARALELEPÍEDOS. REJUNTAMENTO COM ARGAMASSA TRAÇO 1:3 (CIMENTO E AREIA). AF_05/2020	M2	1.025,00	75,00	76.875,00	101169
04.03.02	ASSENTAMENTO DE GUIA (MEIO-FIO). CONFECCIONADA EM CONCRETO PRÉ-FABRICADO. DIMENSÕES 100X15X13X30 CM (COMPRIMENTO X BASE INFERIOR X BASE SUPERIOR X ALTURA). PARA VIAS URBANAS (USO VIÁRIO). AF 06/2016	M	194,60	57,82	11.251,77	94273
04.03.03	CAIACAO EM MEIO FIO	M2	48,65	4,46	216,98	83693
					-	
04.04	SERVIÇOS COMPLEMENTARES				-	
04.04.01	EXECUÇÃO DE PASSEIO (CALÇADA) OU PISO DE CONCRETO COM CONCRETO MOLDAO IN LOCO. FEITO EM OBRA. ACABAMENTO CONVENCIONAL. NÃO ARMADO. AF 07/2016	M3	12,93	760,92	9.838,70	94990
04.04.02	PINTURA ACRÍLICA EM PISO CIMENTADO DUAS DEMÃOS	M2	12,72	17,05	216,88	74245/001
04.04.03	PISO TATIL DIRECIONAL E/OU ALERTA. DE CONCRETO, NA COR NATURAL. P/DEFICIENTES VISUAIS. DIMENSÕES 25X25CM. APLICADO COM ARGAMASSA INDUSTRIALIZADA AC-II. REJUNTADO. EXCLUSIVE REGULARIZAÇÃO DE BASE	M2	1,80	104,06	187,31	09418/ORSE
					-	
044)5	SINALIZAÇÃO VIARIA VERTICAL				-	
04.05.01	SINALIZAÇÃO VERTICAL. C CHAPAS PLANAS DE AÇO ZINCADO N°16 CONFORMIDADE C NORMA ABNT NBR 11904:2015. SUPORTE DE FIXAÇÃO EM SEÇÃO QUADRADA DE 3" MADEIRA DE LEI. PINTADO DUAS DEMÃOS. TINTA A BASE DE BORRACHA CLORADA OU ESMALTE SINTÉTICO BRANCO. COM FIXAÇÃO. PARAFUSOS. ARRUELAS. PORCAS E ELEMENTOS METÁLICOS GALVANIZADOS. PELÍCULAS RETO REFLETIVA TIPO III A. EM ACORDO NORMA NBR 14644/2013	M2	0,25	587,91	146,98	DER0620000
					-	
					SUB TOTAL RS.....	98.878,15
5	RUA PROJETADA 04					

FRANCISCO DE PAULO A. MEIDA DA SILVA  
CPF: 024.287.794-00  
REPRESENTANTE LEGAL

PJF ALMEIDA CONSTRUÇÕES E  
SERVIÇOS DE PROJETO-ERP  
Leison Allison da Silva Abrantes  
RESP. TÉCNICO - CREA-PB. 161673609-7

05.01	SERVIÇOS TOPOGRÁFICOS					
05.01.01	LOCAÇÃO DE PAVIMENTAÇÃO. AF 10/2018	M	90,00	0,51	45,90	99.064,00
					-	
05.02	TERRAPLENAGEM					
05.02.01	REGULARIZAÇÃO DE SUPERFÍCIES COM MOTONIVELADORA. AF_11/2019	M2	936,00	0,09	84,24	100575
					-	
05.03	PAVIMENTAÇÃO					
05.03.01	EXECUÇÃO DE PAVIMENTO EM PARALELEPÍPEDOS. REJUNTAMENTO COM ARGAMASSA TRAÇO 10 (CIMENTO E AREIA). AF_05/2020	M2	936,00	75,00	70.200,00	101169
05.03.02	ASSENTAMENTO DE GUIA (MEIO-FIO). CONFECCIONADA EM CONCRETO PRÉ-FABRICADO. DIMENSÕES 100X15X13X30 CM (COMPRIMENTO X BASE INFERIOR X BASE SUPERIOR X ALTURA), PARA VIAS URBANAS (USO VIÁRIO). AF 06/2016	M	180,00	57,82	10.407,60	94273
05.03.03	CAIAÇÃO EM MEIO FIO	M2	45,00	4,46	200,70	83693
					-	
06.04	SERVIÇOS COMPLEMENTARES *					
0504.01	EXECUÇÃO DE PASSEIO (CALÇADA) OU PISO DE CONCRETO COM CONCRETO MOLDADO IN LOCO. FEITO EM OBRA. ACABAMENTO CONVENCIONAL NÃO ARMADO. AF 07/2016	M3	10,08	760,92	7.670,07	94990
SUB TOTAL R\$.....					88.608,51	

TOTAL GERAL R\$.....	324.565,33
----------------------	------------

SOUSA – PB, 26/08/2021.

PJF ALMEIDA CONSTRUÇÕES E SERVIÇOS EIRELI-EPP  
FRANCISCO DE PAULO A. MEIDA DA SILVA  
CPF/024.287.794-00  
REPRESENTANTE LEGAL

PJF ALMEIDA CONSTRUÇÕES E  
SERVIÇOS EIRELI-EPP  
Allison Allison da Silva Abrantes  
RESP. TÉCNICO - CREA-PB. 161673609-7

GA

E





QUADRO DE COMPOSIÇÃO DA TAXA DE BDI - SERVIÇOS	
OBRA: REPLANTAÇÃO DE PAVIMENTAÇÃO EM PARALELEPÍEDOS NO CONJUNTO DEUSMAR CAVALCANTI	
LOCALIDADE: MUNICÍPIO DE SÃO JOSÉ DE PIRANHAS	
1. CUSTO DIRETO DA OBRA (CD):	
2. COMPOSIÇÃO DO CUSTO INDIRETO (CI) QUE INCIDE SOBRE OS CUSTOS DIRETOS (CD)	
DISCRIMINAÇÃO DOS CUSTOS INDIRETOS (CI)	PORCENTAGEM (%) ADOTADA
Custo de Administração Central - AC	4,01%
Custo de Margem de Incerteza do Empreendimento - (S+R+G)	0,96%
Custo Financeiro - DF	1,11%
3. COMPOSIÇÃO DO CUSTO INDIRETO (CI) QUE INCIDE SOBRE O PREÇO TOTAL DA OBRA (PT)	
DISCRIMINAÇÃO DOS CUSTOS INDIRETOS (CI)	PORCENTAGEM (%) ADOTADA
Custos Tributários - Total - I	10,65%
Tributos Federais	8,15%
Tributos Estaduais	0,00%
Tributos Municipais	2,50%
Margem de Contribuição Bruta (Benefício ou Lucro) - (L)	7,30%
Fórmula do BDI	<p>Onde:</p> <p>BDI = Taxa de BDI</p> <p>AC = Taxa de administração central</p> <p>(S+R+G) = Taxas correspondentes a Seguros + Riscos + Garantia</p> <p>DF = Taxa referente as Despesas Financeiras</p> <p>I = Taxa referente aos impostos municipais, estaduais e federais.</p> <p>L = Taxa referente a margem de contribuição (lucro ou benefício)</p>
$BDI = \frac{(1 + (AC + S + R + G)) \times (1 + DF) \times (1 + L)}{(1 - I)}$	
4. TAXA DE BDI (COM DESONERAÇÃO):	27,46%
ORÇAMENTISTA:	
CUSTOS TRIBUTÁRIOS	COM MATERIAL
TIPO DO IMPOSTO	LUCRO PRESUM. (%)
PIS - Programa de Integração Social	0,65%
COFINS - Financ. da Seguridade Social	3,00%
Contribuição Previdenciária	4,50%
SUBTOTAL	8,15%
ISS - Imposto Sobre Serviço <sup>(*)</sup>	2,50%
TOTAL GERAL	10,65%
OBSERVAÇÕES	
VALORES DE ÍNDICES UTILIZADOS EM CONFORMIDADE COM OS PRESCRITOS NO ACÓRDÃO 2622/2013 DO TRIBUNAL DE CONTAS DA UNIÃO	
(*) A taxa de incidência do ISS pode ser de 2 a 5%. Foi considerada a taxa cobrada pela Prefeitura Municipal, ou seja, 5% sobre a mão-de-obra e considerada esse último 50% do custo total da obra, então 5% x 50% = 2,50%.	

SOUSA - PB, 26/08/2021.

PJF ALMEIDA CONSTRUÇÕES E SERVIÇOS EIRELI-EPI  
FRANCISCO DE PAULO A. MEIDA DA SILVA  
CPF: 024.287.794-00  
REPRESENTANTE LEGAL

PJF ALMEIDA CONSTRUÇÕES E  
SERVIÇOS EIRELI-EPI  
Leidson Almeida da Silva Abrantes  
RESP. TÉCNICO - CREA-PB. 161673609-7

RUA: BOA VENTURA ROCHA, Nº 08, 1º ANDAR.  
CENTRO, SOUSA-PB, CEP: 58.800-570.